

Пошаговая инструкция по работе в  
Государственной информационной  
системе мониторинга за оборотом товаров  
для участников оборота товарной группы  
«Молочная продукция»

Версия 59.0

# Содержание

1. Описание и назначение функциональности	3
2. Этапы введения маркировки	4
3. Начало работы в ГИС МТ	5
4. Заказ кодов маркировки	10
5. Подача отчёта о нанесении (использовании) КМ	10
6. Подача сведений о товаре в ЛК ГИС МТ	11
6.1. Ввод товара в оборот	12
6.2. Корректировка сведений о кодах	12
6.3. Формирование упаковок	12
6.4. Отгрузка и приёмка товара	13
6.5. Отгрузка при трансграничной торговле (объёмно-сортовой учёт)	13
6.6. Приёмка при трансграничной торговле	14
6.7. Вывод товара из оборота	14
7. Подача сведений в ГИС МТ путём загрузки файлов в формате *.csv или *.xml	16
8. Подача сведений о товаре через API	18
Перечень сокращений, условных обозначений и терминов	19
История изменений	25

# 1. Описание и назначение функциональности

Данная инструкция описывает основные операции по маркировке товаров в ГИС МТ. В документе описан перечень операций по заказу кодов маркировки, подаче сведений о вводе товара в оборот, формировании упаковок, отгрузке и приёмки товаров, выводе товара из оборота, а также раскрыты аспекты маркировки, вызывающие основные сложности на практике.

## **ВАЖНО**

Доступ к функциональности ГИС МТ осуществляется в соответствии с ролевой моделью. Информацию об ограничениях прав см. в [«Памятке по ролевой модели доступа Системы маркировки»](#)

## 2. Этапы введения маркировки

В соответствии с [Постановлением Правительства РФ от 15.12.2020 № 2099 «Об утверждении Правил маркировки молочной продукции средствами идентификации и особенностях внедрения государственной информационной системы мониторинга за оборотом товаров, подлежащих обязательной маркировке средствами идентификации, в отношении молочной продукции»](#), обязательная маркировка молочной продукции вводится поэтапно:

- с 1 июня 2021 года — группа товаров с неограниченным сроком годности (ТН ВЭД 0406, 2105 00);
- с 1 сентября 2021 года — группа товаров со сроком годности более 40 суток (ТН ВЭД 0401, 0402, 0403, 0404, 0405, 0406, 2202 99 910 0, 2202 99 950 0, 2202 99 990 0);
- с 1 декабря 2021 года — группа товаров со сроком годности менее 40 суток (ТН ВЭД 0401, 0402, 0403, 0404, 0405, 0406, 2202 99 910 0, 2202 99 950 0, 2202 99 990 0);
- с 1 декабря 2023 года — товары, произведённые крестьянскими (фермерскими) хозяйствами. Идентификация крестьянских (фермерских) хозяйств в ГИС МТ осуществляется по общероссийскому классификатору организационно-правовых форм:
  - 15300 — крестьянские (фермерские) хозяйства;
  - 50101 — главы крестьянских (фермерских) хозяйств;
  - 14100 — сельскохозяйственные производственные кооперативы;
  - 14153 — сельскохозяйственные артели (колхозы);
  - 14154 — рыболовецкие артели (колхозы);
  - 14155 — кооперативные хозяйства (коопхозы).

Исключения из правил маркировки молочной продукции средствами идентификации:

- молочная продукция, масса нетто которой составляет 30 граммов и менее;
- детское питание для детей до 3 лет;
- специализированное диетическое лечебное и диетическое профилактическое питание;
- молочная продукция, упакованная непромышленным способом в организациях розничной торговли.

### 3. Начало работы в ГИС МТ

Для маркировки товаров выполнить описанные далее шаги:

- **получить УКЭП и установить программное обеспечение для работы с УКЭП.**

С 1 января 2022 года руководители организации (лица, имеющие право действовать от имени организации без доверенности, указанные в ЕГРЮЛ / ЕГРИП) могут получить УКЭП только в [Удостоверяющем центре ФНС России](#). Сотрудники организации и уполномоченные лица получают УКЭП в одном из [аккредитованных удостоверяющих центров](#). Регистрация индивидуального предпринимателя доступна только по сертификату УКЭП, содержащему ОГРНИП.

После получения УКЭП установить СКЗИ на персональный компьютер, с которого будет осуществляться взаимодействие с ГИС МТ (подробнее см. в [«Инструкции по установке СКЗИ для работы с универсальной квалифицированной электронной подписью»](#));

- **зарегистрироваться в ГИС МТ.**

Для регистрации в ГИС МТ:

- перейти по адресу <https://markirovka.crpt.ru/register>;
- выбрать сертификат УКЭП и указать адрес электронной почты, телефон;
- нажать кнопку [ **Отправить заявку** ].

## ЗАЯВКА НА РЕГИСТРАЦИЮ

Рисунок 1. Заявка на регистрацию

На указанный в заявке адрес электронной почты поступит подтверждение о получении заявки на регистрацию, после чего в течение 48-ми часов поступит письмо с результатом рассмотрения заявки. В случае успешного подтверждения заявки в письме будет указана ссылка на вход в ЛК ГИС МТ;

- авторизоваться в ЛК ГИС МТ <https://markirovka.crpt.ru/login-kep> с использованием УКЭП и заполнить сведения об организации в разделе «Профиль» (красным отмечены обязательные для заполнения поля), после чего повторно авторизоваться в ЛК ГИС МТ;
- в соответствующей категории товара нажать ссылку «Требуется подписать договор», ознакомиться с договорами и подписать с помощью УКЭП:
  - договор о подключении к Государственной информационной системе мониторинга в целях регистрации в информационной системе мониторинга;
  - договор на оказание услуг по предоставлению кодов маркировки;
  - договор, содержащий условия предоставления устройств регистрации эмиссии и их регламентного обслуживания.

Для участников оборота товаров, не подписавших договоры, выполняется блокировка товарной группы через графический и программный интерфейсы. Просмотр договоров

также доступен в разделе **«Документы от Оператора»** ЛК ГИС МТ.

Подробнее о регистрации в ГИС МТ см. в [«Инструкции по регистрации участника оборота товаров»](#);

- **зарегистрировать товары и получить для них коды товаров.**

Доступны два способа регистрации товара:

- в **«Национальном каталоге»** (подсистеме ГИС МТ);
- в [ГСИ РУС](#).

Для перехода в **«Национальный каталог»** выполнить следующие действия:

- авторизоваться в ЛК ГИС МТ с помощью УКЭП;
- перейти во вкладку **«Национальный каталог»** в **«Главном меню»**.

Для регистрации товара выбрать пункт **«Единица»** или **«Набор»**. Для регистрации сведений о групповой упаковке и получения на неё кода товара, в карточке единицы товара в блоке **«Информация об упаковках»** добавить уровень упаковки **«Групповая потребительская упаковка»** и указать обязательную информацию об упаковке в соответствующих полях ввода данных.

Подробнее о регистрации товара и получении кода товара в **«Национальном каталоге»** см. в [«Инструкции по настройке профиля участника оборота товаров и работе с товарами в подсистеме Государственной информационной системы мониторинга за оборотом товаров «Национальный каталог маркированных товаров»](#).

Заказ КМ доступен на код товара, находящийся в состоянии **«Готов к заказу КМ»**. Ввод товара в оборот доступен, если код товара находится в состоянии **«Готов к вводу в оборот»**. Состояние кода товара указано в столбце **«Состояние товара»** в разделе **«Товары»** НК. Для отображения актуального состояния кода товара, после подписания соответствующей карточки товара, рекомендуется обновить страницу, используя сочетание клавиш **Ctrl + F5**;

тип	фото	дата	код товара	наименование товара	категория	упаковки	товарный знак	состояние товара	статус карточки
		07.09.2022		Рыбий жир (БАД)		—		Готов к заказу КМ	Черновики
		25.08.2022		Сигареты		—		Готов к вводу в оборот	Опубликована
		23.08.2022		Декоративная и уходовая косметика		—		Готов к вводу в оборот	Опубликована
		22.08.2022		Биологически активные добавки (БАД)		—		Готов к заказу КМ	Ожидает подписания
		11.08.2022		Растительное масло (БАД)		—		Готов к заказу КМ	Ожидает подписания
		11.08.2022		Пиво и пивные напитки алкогольные		—		Готов к заказу КМ	Черновики
		03.08.2022		Молочная продукция		—		Готов к вводу в оборот	Опубликована
		03.08.2022		Молочная продукция		—		Готов к заказу КМ	Черновики
		26.07.2022		Сигары, сигариллы, сигареты, папиросы		—		Готов к вводу в оборот	Опубликована
		25.07.2022		Молочная продукция		—		Готов к заказу КМ	Черновики

Рисунок 2. Состояние товара

- **пополнить баланс лицевого счёта товарной группы.**

В соответствии с [Постановлением Правительства РФ от 15.12.2020 № 2099 «Об утверждении Правил маркировки молочной продукции средствами идентификации и особенностях внедрения государственной информационной системы мониторинга за оборотом товаров, подлежащих обязательной маркировке средствами идентификации, в отношении молочной продукции»](#) оплата услуг по предоставлению КМ вводится поэтапно и зависит от даты начала обязательной маркировки определённой группы ТН ВЭД (подробнее см. в разделе «[Этапы введения маркировки](#)»).

Перед заказом КМ необходимо пополнить лицевой счёт. Сумма пополнения рассчитывается, исходя из стоимости 50 копеек (без учёта НДС) за 1 КМ. Списание денежных средств осуществляется автоматически после получения КМ из заказа.

Просмотр счетов и информации о доступных денежных средствах доступен в разделе «**Мои счета**», переход в который осуществляется в выпадающем меню пользователя (см. рисунок ниже).

Когда средства поступят на лицевой счёт участника оборота товаров в ГИС МТ, перейти в Станцию управления заказами для заказа и печати КМ.

Подробнее о пополнении баланса лицевого счёта см. в «[Инструкции по работе с документами от Оператора-ЦРПТ](#)».

Возможные способы оплаты услуги по предоставлению КМ:

- по эмиссии КМ — денежные средства будут списаны с лицевого счёта в момент получения КМ;
- по нанесению СИ с КМ — денежные средства будут списаны после успешной обработки отчёта о нанесении КМ:



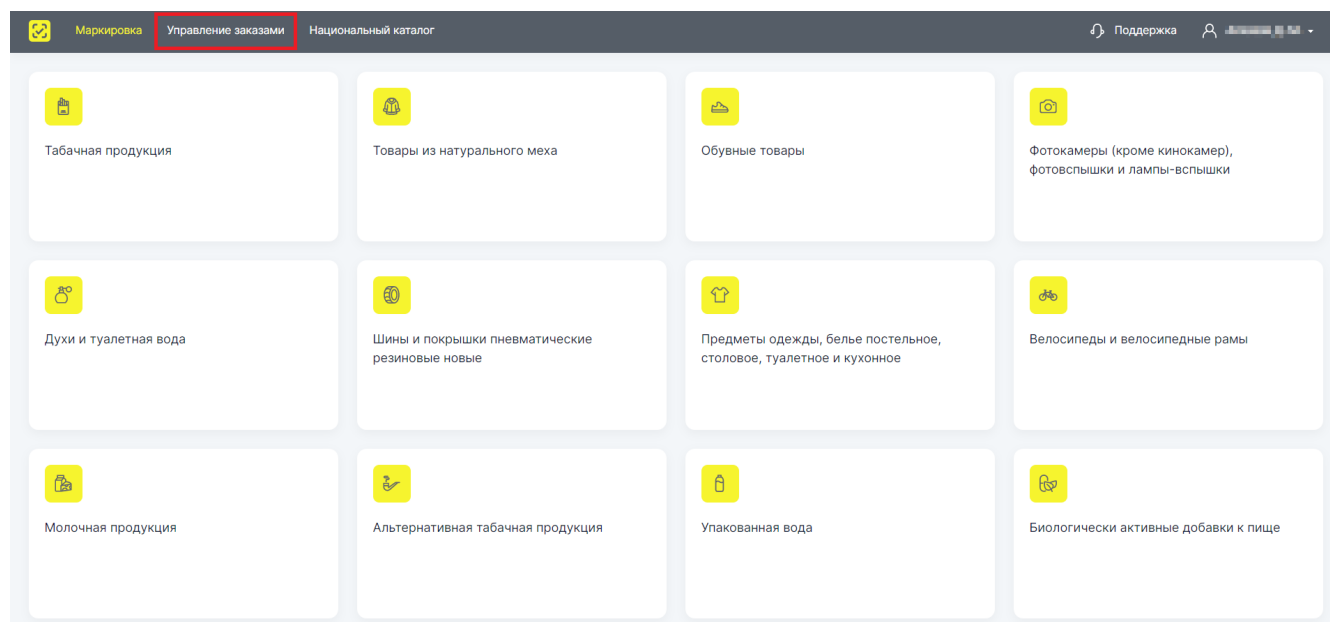
- если изготовление и нанесение СИ осуществляется самостоятельно — оплата осуществляется в течение 30 календарных дней с даты получения КМ (после успешной обработки отчёта о нанесении КМ), но не позднее даты ввода в оборот;
  - если СИ наносит типография (сервис-провайдер) — оплата осуществляется в течение 365 календарных дней с даты получения КМ (после успешной обработки отчёта о нанесении КМ), но не позднее даты ввода в оборот.
- по вводу в оборот КМ — если заказ КМ и отправка отчёта о нанесении были произведены в период предоставления КМ на безвозмездной основе, а ввод в оборот будет произведён в период платности КМ, то оплата за услуги по предоставлению КМ будет взиматься в момент ввода в оборот такой продукции.

КМ автоматически аннулируются в следующих случаях:

- в случае, если нарушен срок оплаты услуг по предоставлению КМ или нарушен срок передачи сведений в ГИС МТ о нанесении КМ;
- в случае получения и нанесения КМ самостоятельно, срок действия КМ с даты эмиссии составляет 30 календарных дней;
- в случае получения и нанесения КМ с помощью сервис-провайдера с ролью «Типография», срок действия КМ с момента эмиссии составляет 365 календарных дней;
- в случае выбора «**Оплаты по эмиссии**» при заказе КМ, срок действия КМ не ограничен.

## 4. Заказ кодов маркировки

Заказ кодов маркировки осуществляется в Станции управления заказами. На каждую единицу товара выдаётся уникальный код маркировки.



Подробнее о заказе и получении кодов маркировки см. в [инструкции](#).

## 5. Подача отчёта о нанесении (использовании) КМ

После получения КМ/СИ для подтверждения факта нанесения (использования) КМ отправить соответствующий отчёт в ГИС МТ одним из следующих способов:

- через API СУЗ;
- в Станции управления заказами в ручном режиме.

Автоматическая отправка отчёта о нанесении КМ исключена. До отправки отчёта полученные КМ находятся в статусе «Эмитирован» и недоступны для ввода в оборот. При повторном получении КМ / СИ отчёт о нанесении КМ отправлять в ГИС МТ не требуется. Подробнее см. в [инструкции](#) по подаче отчёта о нанесении.

## 6. Подача сведений о товаре в ЛК ГИС МТ

Для формирования перечисленных ниже документов с целью подачи сведений о товаре в ЛК ГИС МТ выполнить следующие действия:

- выбрать товарную группу;

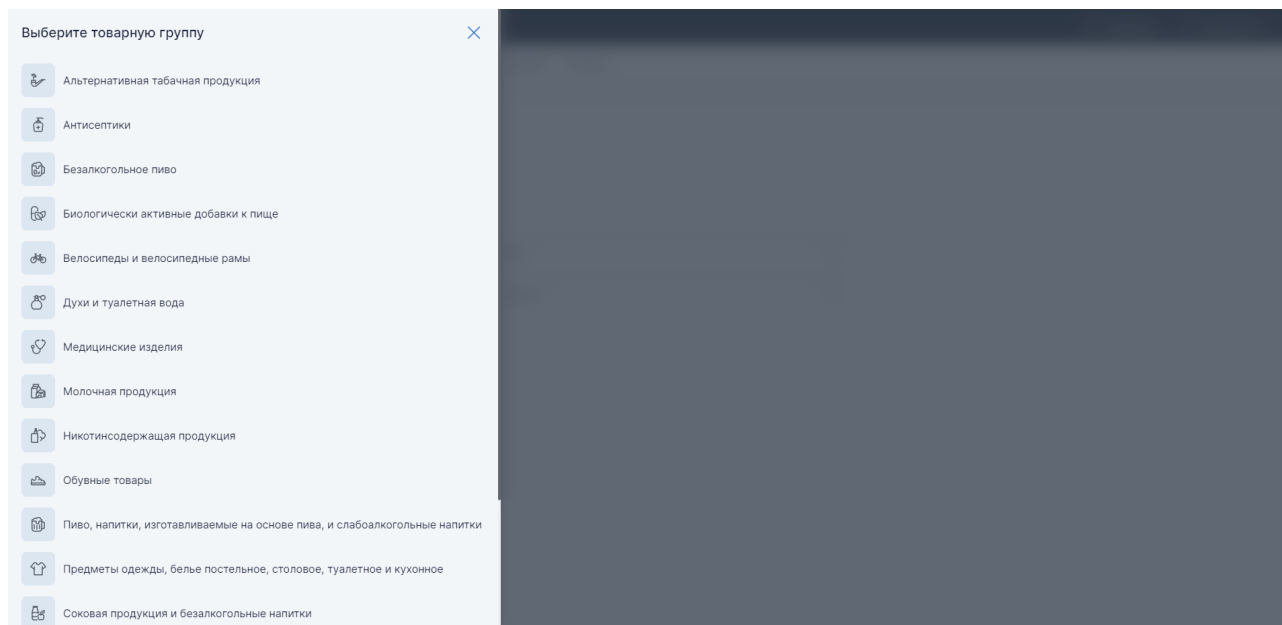


Рисунок 3. Выбор категории товаров

- перейти в раздел «Документы»;
- нажать кнопку [ Создать ] и выбрать из выпадающего списка соответствующий документ;

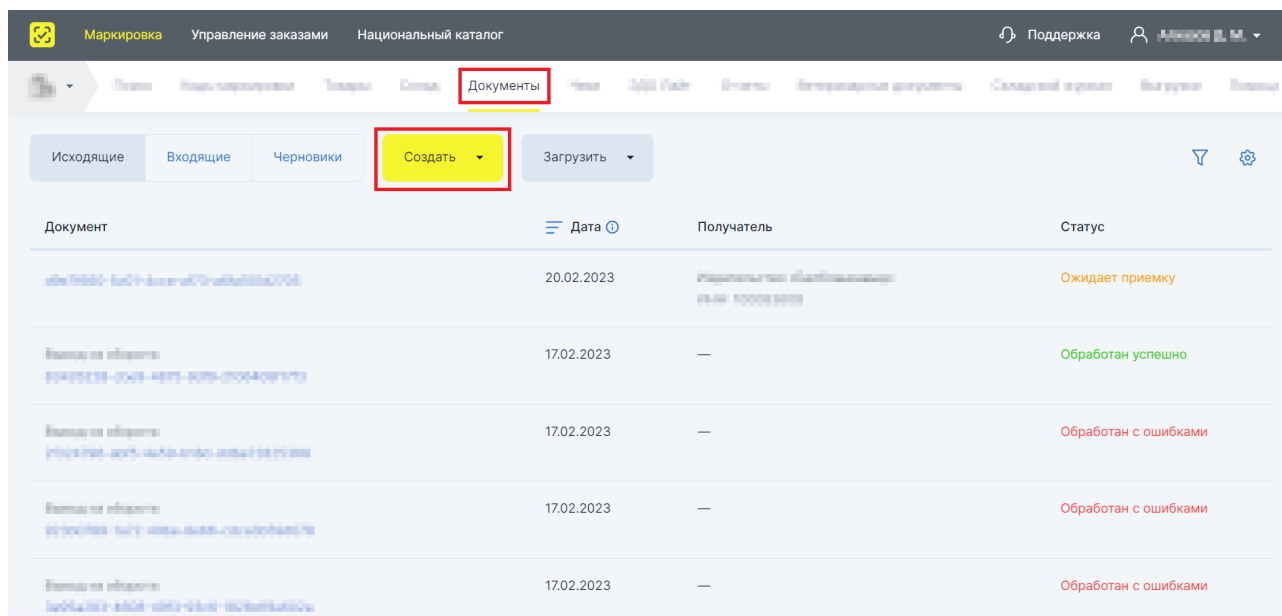


Рисунок 4. Создание документа в ручном режиме

- ввести данные и подписать сформированный документ УКЭП.

## 6.1. Ввод товара в оборот

После нанесения СИ на товар подать сведения о вводе в оборот. В зависимости от ситуации используется определенный вид документа «Ввод в оборот»:

- собственное производство товара на территории РФ (вид документа — **«Производство РФ»**);
- ввоз товара с территории стран, не являющихся членами ЕАЭС (вид документа — **«Импорт с ФТС»**);
- ввоз товара с территории стран, не являющихся членами ЕАЭС (вид документа — **«Производство вне ЕАЭС»**);
- производство товара на территории РФ сторонней организацией (вид документа — **«Контрактное производство РФ»**);
- ввоз товара с территории стран ЕАЭС (вид документа — **«Трансграничная торговля»**).

Подробнее о вводе товара в оборот см. в [инструкции](#).

## 6.2. Корректировка сведений о кодах

Внесение изменений в сведения о кодах доступно, если вы осуществили:

- эмиссию кода;
- нанесение кода;
- ввод кода в оборот.

При этом отредактировать сведения можно о кодах, которые вам уже не принадлежат.

Внести изменения можно:

- в личном кабинете Системы маркировки;
- по True API (документация размещена в личном кабинете на промышленном контуре в разделе «Помощь» и в базе знаний «Реестра интеграторов»).

Подробнее о том, какие сведения можно изменить, см. в [«Инструкции по корректировке сведений о кодах в Системе маркировки»](#).

## 6.3. Формирование упаковок

В Систему маркировки помимо сведений о потребительских единицах (единица товара, [комплект](#)) можно подать сведения о других упаковках. При подаче сведений об объединении товаров в другую упаковку сохраняется информация о взаимосвязи кодов вложенных товаров с кодом упаковки. Принимаются сведения о следующих упаковках:

- **групповая упаковка** — объединяет несколько *идентичных* товарных единиц и предназначена для реализации конечному потребителю как единый продукт;
- **набор** — объединяет несколько *неидентичных* потребительских единиц одной товарной группы и предназначен для реализации конечному потребителю как единый продукт;
- **транспортная упаковка** — объединяет несколько потребительских единиц или других упаковок и предназначена только для удобства подачи сведений о передаче товаров по логистическим цепочкам;
- **агрегированный таможенный код** — виртуальная упаковка, которая предназначена для упрощения процесса взаимодействия с ФТС при прохождении таможенных процедур и подачи сведений о вводе в оборот.

## 6.4. Отгрузка и приёмка товара

Документ о передаче маркированного товара формируется в следующих случаях:

- передача товара в рамках сделок, предусматривающих переход права собственности на данные товары;
- передача товара в рамках договоров комиссии и/или агентских договоров.

Документ создаётся на основании содержания первичного документа, подтверждающего переход права собственности. Электронные копии первичного и передаточного документов передаются в ГИС МТ. Подать сведения о передаче маркированного товара в ГИС МТ необходимо в срок не более 3 дней с момента перехода права собственности на маркированный товар, отражённого в уведомлении. Период отсчитывается с момента подписания уведомления обеими сторонами сделки.

Участники оборота товаров подают сведения в ГИС МТ в форме электронного УПД.

Подробнее см. в [«Инструкции по передаче товара, находящегося в обороте, и подаче сведений в ГИС МТ для участников оборота товарной группы «Молочная продукция»»](#).

## 6.5. Отгрузка при трансграничной торговле (объёмно-сортовой учёт)

С 8 июля 2021 между РФ и Республикой Беларусь действует взаимное признание КМ, выпущенных на молочную продукцию (возможность оборота на территории страны ЕАЭС товаров, маркированных КМ, выпущенными в других странах ЕАЭС, обеспечивая таким образом безбарьерную трансграничную торговлю маркированными товарами и прослеживаемость таких товаров на всей территории ЕАЭС), в связи с чем при отгрузке (вывозе) маркированной молочной продукции с территории РФ на территорию Республики Беларусь экспортёру РФ необходимо осуществить подачу сведений об отгрузке данного товара в

документе **«Отгрузка при трансграничной торговле»**. При отгрузке (вывозе) маркированного товара с территории РФ на территорию остальных стран ЕАЭС данный документ не используется, так как в национальной системе маркировки других государств-членов ЕАЭС отгрузка (вывоз) не оформляется.

В рамках данного документа экспортёром РФ маркированной молочной продукции осуществляется подача сведений об отгрузке (вывозе) товара импортёру из Республики Беларусь по объёмно-сортовым показателям: в документе указывается количество отгружаемых потребительских упаковок товара и их коды товаров, зарегистрированные в **«Национальном каталоге»**.

Подача сведений об отгрузке товара осуществляется экспортёром РФ до фактического трансграничного перемещения маркированного товара с территории РФ на территорию Республики Беларусь. До подачи сведений об отгрузке товара в документе **«Отгрузка при трансграничной торговле»** товар должен быть введён в оборот на территории РФ (сведения о вводе товара в оборот должны быть зарегистрированы в ГИС МТ).

## 6.6. Приёмка при трансграничной торговле

Подача сведений в документе **«Приёмка при трансграничной торговле»** осуществляется по входящему документу **«Отгрузка при трансграничной торговле»**, находящемуся в статусе **«Ожидает приемку»**. В рамках данного документа осуществляется обмен сведениями между импортёром из РФ и экспортёром из государства-члена ЕАЭС (в частности, Республики Беларусь) по объёмно-сортовым показателям: в документе указывается количество принятых потребительских упаковок товара и их коды товаров, зарегистрированные в НКМТ. подача сведений в ЛК ГИС МТ осуществляется через документ **«Приёмка**, в документе указывается номер входящего документа **«Отгрузка при трансграничной торговле»**. В результате подачи сведений документ приёмки отобразится в разделе **«Документы»** с наименованием **«Приёмка при трансграничной торговле»**. Подробнее см. в [«Инструкции по предоставлению сведений о вводе товара в оборот в ГИС МТ для участников оборота товаров, осуществляющих импорт из государств-членов ЕАЭС, для товарной группы «Молочная продукция»»](#).

## 6.7. Вывод товара из оборота

Причинами вывода товара из оборота могут являться: розничная реализация, утеря, кража и др. При розничной реализации для вывода товара из оборота также используются онлайн-кассы, в автоматическом режиме передающие сведения в ГИС МТ. В остальных случаях сведения о выводе товара из оборота должны быть поданы напрямую в ГИС МТ.

При выводе товаров из оборота на основаниях, не относящихся к розничной продаже, сведения передаются в систему не позднее 3 рабочих дней, следующих за днём вывода товаров из оборота.

На странице с общей информацией о документе «**Вывод из оборота (ОСУ)**» со статусом «**Обработан успешно**» доступна функциональность аннулирования данного документа путём нажатия кнопки [ **Отменить** ].

Подробнее о выводе товара из оборота см. в [инструкции](#).

При выявлении приобретённых, но непригодных к использованию КМ, при установлении факта их порчи, утери или иных причин участник оборота товаров может подать в ГИС МТ сведения о списании КМ.

Подробнее см. в «[Инструкции по предоставлению сведений о списании КМ, нанесённых на товар, в Государственную информационную систему мониторинга за оборотом товаров товарной группы «Молочная продукция»](#)».

## 7. Подача сведений в ГИС МТ путём загрузки файлов в формате \* .csv или \* .xml

Для подачи сведений в ГИС МТ путём загрузки файлов в формате \* .csv или \* .xml выполнить следующие действия:

- авторизоваться в ЛК ГИС МТ;
- выбрать товарную группу в «Главном окне»;
- перейти в раздел «Помощь»;
- выбрать необходимый шаблон документа и сохранить его на персональный компьютер, нажав на название файла-шаблона;
- заполнить файл-шаблон корректными данными о товаре. При заполнении шаблона удаление строк с наименованием параметров недопустимо;
- нажать кнопку [ **Загрузить** ] в разделе «Документы» ЛК ГИС МТ, выбрать из выпадающего списка нужный тип загружаемого документа;

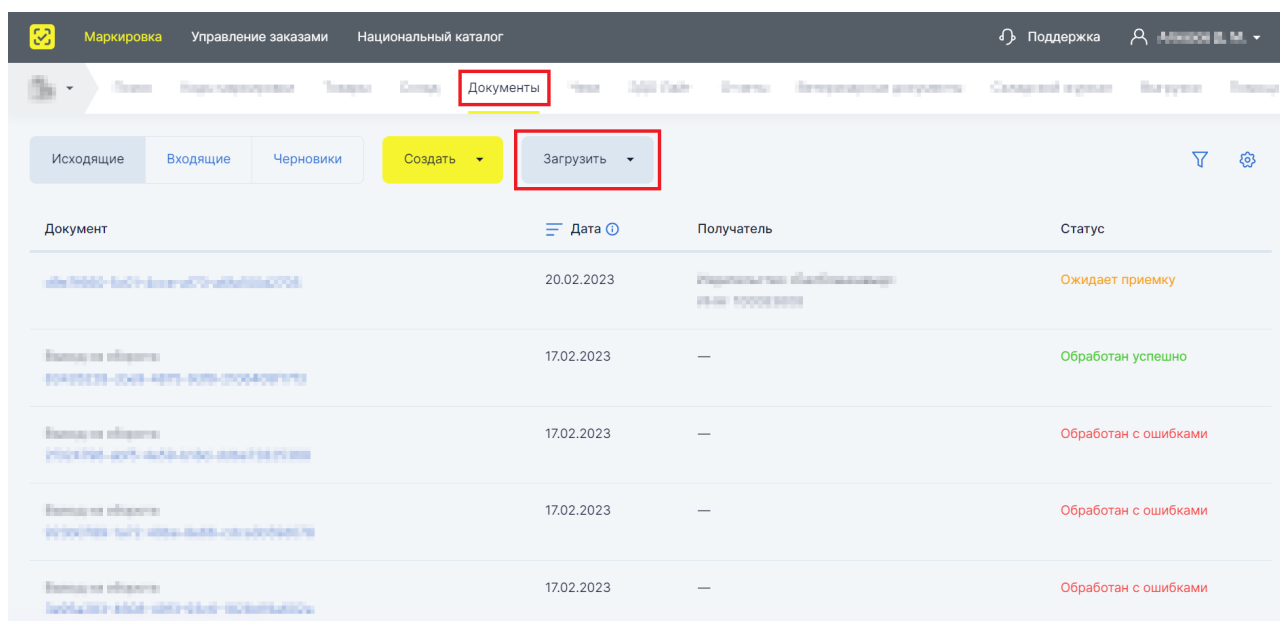


Рисунок 5. Создание документа путём загрузки файла

- выбрать на персональном компьютере файл для загрузки;
- параметры загружаемого файла со сведениями отобразятся на форме предварительного просмотра. Если все параметры в документе указаны верно, подтвердить загрузку нажатием кнопки [ **Подписать и отправить** ], иначе — нажать кнопку [ **Отменить** ].



Пример файла со статусными и тарифными данными .CSV ×

ИНН участника оборота

Код страны

Дата первичного документа

Номер налогоплательщика отправителя

Дата импорта

Весия

Наименование экспортера

Номер первичного документа подтверждающего перемещение товара

Товары (1 шт.)

КИ	КИТУ	КОД ТН ВЭД ЕАЭС ТОВАРА	ЦЕНА ЗА ЕДИНИЦУ	СУММА НДС
<input type="text" value=""/>	<input type="text" value=""/>	<input type="text" value=""/>	1000	0

*Рисунок 6. Подписать и отправить*

Подробнее см. в [«Инструкции по подготовке файлов для загрузки в Государственную информационную систему мониторинга за оборотом товаров в формате \\* .csv»](#) и [«Рекомендуемом алгоритме экранирования специальных символов в составе кода идентификации»](#).

## 8. Подача сведений о товаре через API

Доступна подача сведений о товаре в ГИС МТ через API в файлах формата: \* .json, \* .csv и \* .xml.

Подробнее о подаче сведений в документах через API см. в описании True API. Документация API размещена в личном кабинете на промышленном контуре и в базе знаний «Реестра интеграторов».

# Перечень сокращений, условных обозначений и терминов

Сокращение, условное обозначение, термин	Описание
API	Application Programming Interface (интерфейс программирования приложений) — программный интерфейс приложения, набор готовых классов, процедур, функций, структур и констант, предоставляемых приложением (библиотекой, сервисом) или операционной системой для использования во внешних программных продуктах
CSV	Comma-Separated Values — текстовый формат файла, предназначенный для предоставления табличных данных
JSON	JavaScript Object Notation — текстовый формат обмена данными, основанный на JavaScript
XML	eXtensible Markup Language — расширяемый язык разметки, состоящий из набора тегов, их атрибутов, значений, а также набора правил, определяющих какие атрибуты и элементы могут входить в состав других элементов
АТК	Агрегированный таможенный код — уникальная последовательность символов, которая присваивается каждой отдельной виртуальной упаковке, объединяющей комбинацию товаров, подлежащих прохождению таможенных процедур, выпуска для внутреннего потребления или реимпорта, экспорта, временного вывоза и реэкспорта. Общее количество символов в составе АТК — 25

Сокращение, условное обозначение, термин	Описание
ВСД	Ветеринарный сопроводительный документ. В контексте данного документа – производственный ветеринарный сопроводительный документ или первый транспортный ветеринарный сопроводительный документ в случае ввоза товара на территорию Российской Федерации при импорте или трансграничной торговле
ГИС МТ	Государственная информационная система, созданная в целях автоматизации процессов сбора и обработки информации об обороте товаров, подлежащих обязательной маркировке средствами идентификации, хранения такой информации, обеспечения доступа к ней, её предоставления и распространения, повышения эффективности обмена такой информацией и обеспечения прослеживаемости указанных товаров, а также в иных целях, предусмотренных федеральными законами
ЕАЭС	Евразийский экономический союз
ЕГРИП	Единый государственный реестр индивидуальных предпринимателей
ЕГРЮЛ	Единый государственный реестр юридических лиц
КИ	Код идентификации — последовательность символов, представляющая собой уникальный номер экземпляра товара, формируемая Оператором информационной системы мониторинга для целей идентификации товаров, в том числе в потребительской упаковке

Сокращение, условное обозначение, термин	Описание
КИГУ	Код идентификации групповой упаковки — последовательность символов, представляющая собой уникальный номер группы товара, формируемая оператором информационной системы мониторинга для целей идентификации упакованного товара в групповой упаковке в соответствии с законодательством РФ о маркировке товаров
КИН	Код идентификации набора товаров — последовательность символов, представляющая собой уникальный номер экземпляра набора товаров, формируемая в целях идентификации набора товаров в соответствии с законодательством РФ о маркировке товаров
КИТУ	Код идентификации транспортной упаковки (указывается от 18 до 74 символов включительно: цифры, буквы латинского алфавита, спецсимволы: A-Z a-z 0-9 % & ' " ( ) * + , - _ . / : ; < = > ? !)
КМ	Код маркировки — совокупность уникального идентификатора товара (SGTIN) и кода проверки (КП), применяемая для идентификации товара, в том числе в потребительской упаковке
ЛК	Личный кабинет размещён в информационно-телекоммуникационной сети «Интернет» на сайте Оператора информационный сервис, предоставляемый Оператором в установленном порядке участнику оборота товаров или федеральному органу исполнительной власти и используемый Оператором, участником оборота товаров и федеральным органом исполнительной власти
НКМТ	Национальный каталог маркированных товаров

Сокращение, условное обозначение, термин	Описание
Оператор	<p>Частный партнёр, действующий в качестве Оператора Единой системы маркировки в соответствии с распоряжением Правительства РФ от 8 мая 2019 г. № 899-р «О реализации проекта государственно-частного партнёрства, заключаемого в целях создания, эксплуатации и технического обслуживания объекта, предназначенного для обеспечения маркировки и прослеживаемости отдельных видов товаров» (<a href="https://честныйзнак.рф">https://честныйзнак.рф</a>), распоряжением Правительства Российской Федерации от 3 апреля 2019 г. № 620-р «Об операторе государственной информационной системы мониторинга за оборотом товаров, подлежащих обязательной маркировке», и распоряжением № 2828-р от 18 декабря 2019 года</p>
РФ	Российская Федерация
РЭ	<p>Регистратор эмиссии — устройство автоматизированной системы криптографической защиты кодов маркировки (СКЗКМ), предназначенное для заказа кодов маркировки и регистрации сведений о выпуске маркированных товаров</p>
РЭМ	Регистратор эмиссии многопользовательский

Сокращение, условное обозначение, термин	Описание
СИ	Средство идентификации — КМ в машиночитаемой форме, для нанесения на потребительскую упаковку или товарный ярлык, или на товар. Средство идентификации товаров предоставляется в виде двумерного штрихового кода в формате Data Matrix. Средства идентификации могут быть как получены у Оператора ГИС МТ, так и изготовлены участником оборота товаров посредством получения от Оператора ГИС МТ кода маркировки, дальнейшего преобразования сформированного кода маркировки в средство идентификации и последующей самостоятельной печати средства идентификации
СКЗИ	Средство криптографической защиты информации
СУЗ	Станция управления заказами кодов маркировки
ТН ВЭД ЕАЭС	Товарная номенклатура внешнеэкономической деятельности Евразийского экономического союза — классификатор товаров, применяемый таможенными органами и участниками внешнеэкономической деятельности (ВЭД) в целях проведения таможенных операций
УКЭП	Усиленная квалифицированная электронная подпись, обладающая дополнительными признаками защищённости: ключом проверки и подтверждёнными средствами электронной подписи
УПД	Универсальный передаточный документ — электронный документ об отгрузке товаров (выполнении работ, оказании услуг) или передаче имущественных прав, формат которого утверждается Федеральной налоговой службой

Сокращение, условное обозначение, термин	Описание
Участник оборота товаров	Юридические и физические лица, зарегистрированные в качестве индивидуальных предпринимателей, являющиеся налоговыми резидентами Российской Федерации, осуществляющие ввод товаров в оборот, оборот и (или) вывод из оборота товаров, за исключением юридических лиц и физических лиц, зарегистрированных в качестве индивидуальных предпринимателей, приобретающих товары для использования в целях, не связанных с их последующей реализацией (продажей)
ФТС	Федеральная таможенная служба — федеральный орган исполнительной власти России, осуществляющий контроль и надзор в области таможенного дела
ЭДО	Оператор электронного документооборота — организация, обеспечивающая обмен электронными документами, обладающими юридической силой. Операторы ЭДО оказывают услуги по организации обмена электронными документами по сделкам, такими, как договоры, первичные бухгалтерские документы, счёта-фактуры, между организациями, являющимися юридическими лицами, индивидуальными предпринимателями, государственными органами. Список доверенных Операторов ЭДО России, входящих в сеть ФНС РФ, размещён на официальном сайте налоговой службы



# История изменений

Дата	Версия документа	Изменения
11.04.2024	59.0	Добавлен раздел « <a href="#">Формирование упаковок</a> », удалены разделы «Агрегирование», «Операции с АТК», «Формирование наборов»
31.01.2024	58.0	Добавлен раздел « <a href="#">Корректировка сведений о кодах</a> »
19.10.2023	57.0	Удалён раздел «Подача отчёта о нанесении (использовании) кодов маркировки в станции управления заказами в ручном режиме»
30.05.2023	56.0	Для товарной группы «Молочная продукция» расширен список ОК ОПФ, относящихся к крестьянским (фермерским) хозяйствам или сельскохозяйственным производственным кооперативам, для которых коды маркировки предоставляются на безвозмездной основе до 1 декабря 2023 года (подробнее см. в разделе « <a href="#">Этапы введения маркировки</a> »)
16.05.2023	55.0	В разделе « <a href="#">Отгрузка и приёмка товара</a> » уточнена информация о том, что участники оборота товаров подают сведения в ГИС МТ в форме электронного УПД
21.03.2023	54.0	В раздел « <a href="#">Начало работы в ГИС МТ</a> » добавлена информация о том, что регистрация индивидуального предпринимателя доступна только по сертификату УКЭП, содержащему ОГРНИП
10.03.2023	53.0	Удалён раздел «Ролевая модель доступа». Информацию об ограничениях прав см. в « <a href="#">Памятке по ролевой модели доступа Системы маркировки</a> »
07.03.2023	52.0	Унифицированы наименования статусов кодов для однозначной интерпретации значений во всех товарных группах: <ul style="list-style-type: none"> <li>• «Эмитирован. Выпущен» → «Эмитирован»;</li> <li>• «Эмитирован. Получен» → «Нанесен»</li> </ul>

Дата	Версия документа	Изменения
28.02.2023	51.0	В разделе «Ввод товара в оборот» удалена информация о виде документа «На территории стран ЕАЭС (контрактное производство)»
22.12.2022	50.0	В разделе «Заказ кодов маркировки» актуализированы рисунки «Созданный заказ», «Идентификатор заказа»
23.11.2022	49.0	Добавлен раздел «Описание и назначение функциональности» с подразделом «Ролевая модель доступа»; В раздел «Перечень сокращений, условных обозначений и терминов» добавлены расшифровки аббревиатур «API» («Application Programming Interface (интерфейс программирования приложений)»), «ЕГРИП» («Единый государственный реестр индивидуальных предпринимателей»), «ЕГРЮЛ» («Единый государственный реестр юридических лиц»), «НКМТ» («Национальный каталог маркированных товаров»)
01.11.2022	48.0	В разделе «Начало работы в ГИС МТ» актуализировано описание по аннулированию КМ
28.10.2022	47.0	В раздел «Заказ кодов маркировки» добавлена информация о возможности фильтровать заказы по их идентификатору и статусу
12.10.2022	46.0	В разделе «Начало работы в ГИС МТ» актуализирован рисунок «Состояние товара» в связи с добавлением кнопки «Проверка наличия кода»
12.10.2022	45.0	В разделе «Подача сведений о товаре в ЛК ГИС МТ» актуализирован рисунок «Выбор категории товаров»
11.10.2022	44.0	В раздел «Подача отчёта о нанесении (использовании) кодов маркировки в станции управления заказами в ручном режиме» добавлено требование к КМ, указываемым в отчёте: код товара, на который получены КМ, должен находиться в состоянии «Готов к вводу в оборот» (карточка товара в НКМТ должна быть подписана УКЭП)

Дата	Версия документа	Изменения
07.10.2022	43.0	<p>В разделе «<a href="#">Заказ кодов маркировки</a>» актуализированы рисунки «Идентификатор заказа», «Созданный заказ», «Общие данные»;</p> <p>В разделе «<a href="#">Подача сведений о товаре в ЛК ГИС МТ</a>» актуализирован рисунок «Выбор документа»;</p> <p>В разделе «<a href="#">Подача сведений в ГИС МТ путём загрузки файлов в формате * .csv или * .xml</a>» актуализирован рисунок «Загрузить документ»</p>
05.10.2022	42.0	<p>В разделе «Обозначения элементов графического интерфейса» уточнена информация о том, что термин «Главное меню» используется для меню с разделами «Маркировка», «Национальный каталог», «Управление заказами»</p>
21.09.2022	41.0	<p>В разделе «Подача отчёта о нанесении (использовании) кодов маркировки в станции управления заказами в ручном режиме» актуализирован рисунок «Указание срока годности при редактировании отчёта» в связи с обновлением графического интерфейса во вкладке «Шаг 2. Товары» отчёта о нанесении</p>
20.09.2022	40.0	<p>Добавлен раздел «<a href="#">Приёмка при трансграничной торговле</a>»</p>
07.09.2022	39.0	<p>В разделе «<a href="#">Начало работы в ГИС МТ</a>» актуализирован рисунок «Состояние товара»;</p> <p>В разделе «Подача отчёта о нанесении (использовании) кодов маркировки в станции управления заказами в ручном режиме» актуализирован рисунок «Выбор документа»;</p> <p>В разделе «<a href="#">Подача сведений о товаре в ЛК ГИС МТ</a>» актуализирован рисунок «Выбор документа»;</p> <p>В разделе «<a href="#">Подача сведений в ГИС МТ путём загрузки файлов в формате * .csv или * .xml</a>» актуализирован рисунок «Загрузить документ»</p>
24.08.2022	38.0	<p>В раздел «<a href="#">Вывод товара из оборота</a>» добавлено описание о возможности аннулирования документа «Вывод из оборота (ОСУ)»</p>

Дата	Версия документа	Изменения
23.08.2022	37.0	Актуализированы изображения в связи с изменениями графического интерфейса раздела «Управление заказами»
08.08.2022	36.0	Раздел «Подача отчёта о нанесении (использовании) КМ в СУЗ в ручном режиме» переименован в «Подача отчёта о нанесении (использовании) кодов маркировки в станции управления заказами в ручном режиме»
28.07.2022	35.0	Раздел «Перечень терминов и сокращений» переименован в «Перечень сокращений, условных обозначений и терминов»
21.07.2022	34.0	<p>В раздел «Подача отчёта о нанесении (использовании) КМ в СУЗ в ручном режиме» добавлено описание о создании дубликата черновика отчёта о нанесении КМ, обработанного с ошибкой, и рисунок «Пример создания дубликата черновика отчёта», рисунок «Указание срока годности» переименован в «Указание срока годности при редактировании отчёта», в связи с добавлением в раздел «Документы» вкладок «Отчёты» и «Заказы» вместо вкладки «Черновики документов» актуализированы рисунки «Уведомление», «Выбор документа», «Редактирование отчёта», «Указание срока годности при редактировании отчёта», изменено название вкладки «Черновики документов» на «Отчёты», удалена информация о том, что при подаче отчёта о нанесении, который содержит КМ, не принадлежащие отправителю документа, всем КМ по коду товара будет присвоен результат обработки «9: УОТ не является владельцем КМ», добавлена информация, что если отчёт о нанесении содержит КМ, не принадлежащие отправителю документа, таким КМ будет присвоен результат обработки «9: УОТ не является владельцем КМ», КМ, принадлежащим отправителю документа — «0: Обработка кода завершена успешно»</p>

Дата	Версия документа	Изменения
14.07.2022	33.0	В разделе « <a href="#">Заказ кодов маркировки</a> » название рисунка «Переход в станцию управления заказами» изменено на «Переход в СУЗ», рисунок «Переход в СУЗ» актуализирован
20.06.2022	32.0	В разделе «Подача отчёта о нанесении (использовании) КМ в СУЗ в ручном режиме» актуализирован рисунок «Редактирование отчёта», удалено описание поля «Объем продукции»
10.06.2022	31.0	В разделе « <a href="#">Начало работы в ГИС МТ</a> » актуализированы названия ссылок на «Инструкцию по установке СКЗИ для работы с универсальной квалифицированной электронной подписью», «Инструкцию по регистрации участника оборота товаров», «Инструкцию по настройке профиля участника оборота товаров и работе с товарами в подсистеме Государственной информационной системы мониторинга за оборотом товаров «Национальный каталог маркированных товаров»»; В разделе « <a href="#">Вывод товара из оборота</a> » актуализировано название ссылки на «Инструкцию по предоставлению сведений о списании КМ, нанесённых на товар, в Государственную информационную систему мониторинга за оборотом товаров товарной группы «Молочная продукция»»

Дата	Версия документа	Изменения
01.06.2022	30.0	<p>В разделе «<a href="#">Подача отчёта о нанесении (использовании) КМ в СУЗ в ручном режиме</a>» актуализированы описание поля «Дата окончания срока годности» и рисунок «<a href="#">Редактирование отчёта</a>» в связи с изменением значения, установленного автоматически системой и доступного для изменения в поле «Дата окончания срока годности», со «Срок годности больше 72 часов» на «Срок годности с условиями хранения (более 72 часов)», актуализировано описание доступной функциональности во вкладке «Шаг 2. Товары» в связи с изменением процесса добавления КМ, просмотра причины не пройденной проверки валидации КМ, указания нескольких дат окончания срока годности, зависящих от условий хранения, фактического веса продукции, и рисунки «<a href="#">Модальное окно указания фактического веса</a>», «<a href="#">Модальное окно добавления срока годности</a>», удалены рисунки «<a href="#">Добавить</a>», «<a href="#">Кнопка для перехода к редактированию даты</a>», добавлены рисунки «<a href="#">Указание срока годности</a>», «<a href="#">Модальное окно при неуказанных условиях хранения в карточке товара</a>» в связи с обновлением графического интерфейса во вкладке «Шаг 2. Товары» отчёта о нанесении КМ в «<a href="#">Станции управления заказами</a>»</p>
17.05.2022	29.0	<p>В разделе «<a href="#">Заказ кодов маркировки</a>» актуализирован рисунок «<a href="#">Переход в станцию управления заказами</a>» в связи с удалением дат на карточках товарных групп, расположенных в «<a href="#">Главном окне</a>»</p>
11.05.2022	28.0	<p>В разделе «<a href="#">Подача сведений о товаре в ЛК ГИС МТ</a>» актуализирован рисунок «<a href="#">Выбор товарной группы</a>»</p>
11.05.2022	27.0	<p>В разделах «<a href="#">Подача отчёта о нанесении (использовании) КМ</a>», «<a href="#">Операции с АТК</a>», «<a href="#">Формирование наборов</a>», «<a href="#">Подача сведений о товаре через API</a>» удалены ссылки на документацию API</p>

Дата	Версия документа	Изменения
04.05.2022	26.0	В разделе «Подача отчёта о нанесении (использовании) КМ в СУЗ в ручном режиме» актуализирован рисунок «Редактирование отчёта» в связи с удалением раздела «Документы — архив» в верхней панели меню «Главного окна»
18.04.2022	25.0	Термин «НК» заменён на «НКМТ»; В разделе «Перечень терминов и сокращений» удалён термин «КМТ»
15.04.2022	24.0	В разделе «Подача отчёта о нанесении (использовании) КМ в СУЗ в ручном режиме» актуализированы рисунки «Добавить» и «Кнопка для перехода к редактированию даты» в связи с изменением размера таблицы с кодами маркировки и таблицы со сроками годности во вкладке «Шаг 2. Товары»
08.04.2022	23.0	В разделе « <a href="#">Этапы введения маркировки</a> » изменена дата начала обязательной маркировки для производителей, являющихся крестьянскими (фермерскими) хозяйствами, согласно Постановлению Правительства РФ от 26.03.2022 № 477 « <a href="#">О внесении изменений в некоторые акты Правительства Российской Федерации в части поддержки участников оборота товаров, подлежащих обязательной маркировке средствами идентификации</a> »; В разделе « <a href="#">Начало работы в ГИС МТ</a> » изменены сроки предоставления кодов маркировки на безвозмездной основе для крестьянских (фермерских) хозяйств / сельскохозяйственных производственных кооперативов в связи с изменением даты начала обязательной маркировки
31.03.2022	22.0	В разделе « <a href="#">Заказ кодов маркировки</a> » актуализирован рисунок «Переход в станцию управления заказами» в связи с изменением верхней панели меню «Главного окна» в личном кабинете ГИС МТ

Дата	Версия документа	Изменения
29.03.2022	21.0	В раздел «Подача отчёта о нанесении (использовании) КМ в СУЗ в ручном режиме» добавлены описание о странице с общей информацией о коде идентификации единицы товара, для которого в отчёте о нанесении указано несколько дат окончания срока годности, зависящих от условий хранения, описание ошибки «Для кода маркировки с кодом товара не найдены условия хранения» в модальном окне «Добавление срока годности», рисунок «КИ с информацией о вариативных сроках годности», уточнения по указанию дат в модальном окне «Добавление срока годности» для КМ групповой упаковки и единиц товара, агрегируемых в данную групповую упаковку, и для поля «Срок годности с условиями хранения (более 72 часов)», что указание нескольких дат не предусмотрено для набора, транспортной и таможенной упаковок, актуализировано описание по отображению данных в модальном окне «Добавление срока годности»
22.03.2022	20.0	В разделе «Перечень терминов и сокращений» скорректировано описание сокращения «КИН»
15.03.2022	19.0	В раздел «Подача отчёта о нанесении (использовании) КМ в СУЗ в ручном режиме» добавлено уточнение, что функциональность указания фактического веса доступна только для КМ единицы товара, актуализированы описание и рисунки в связи с реализацией функциональности указания для единицы товара и групповой упаковки нескольких дат окончания срока годности, зависящих от условий хранения
05.03.2022	18.0	В разделе «Начало работы в ГИС МТ» актуализирован рисунок «Состояние товара»
25.02.2022	17.0	В разделах «Начало работы в ГИС МТ», «Заказ кодов маркировки», «Подача сведений о товаре в ЛК ГИС МТ» и «Подача сведений в ГИС МТ путём загрузки файлов в формате * .csv или * .xml» слово «вкладка» заменено на «раздел»



Дата	Версия документа	Изменения
15.02.2022	16.0	<p>В разделе «Подача отчёта о нанесении (использовании) КМ в СУЗ в ручном режиме» удалён рисунок «Обработанные документы», добавлено уточнение по указанию завершающего символа-разделителя GS (ASCII 29) в составе КМ после третьей группы данных, если в состав КМ добавляется дополнительная группа данных, содержащая фактический вес продукции</p>
26.01.2022	15.0	<p>В раздел «Перечень терминов и сокращений» добавлены сокращения «РЭ», «РЭМ»;</p> <p>В разделе «Заказ кодов маркировки» актуализированы описание и рисунки в связи с удалением разделов «Отбраковка», «Агрегация», «Нанесение» в верхней панели меню «Главного окна»;</p> <p>В разделе «Подача отчёта о нанесении (использовании) КМ в СУЗ в ручном режиме» актуализированы описание и рисунки в связи с удалением разделов «Отбраковка», «Агрегация», «Нанесение» и реализацией нового процесса формирования квитанций, изменением структуры квитанций, добавлены описание по указанию фактического веса товара и по просмотру, скачиванию результата обработки КМ в документе, рисунки;</p> <p>Актуализированы рисунки в связи с вынесением реестра ЭДО в отдельный раздел «ЭДО Лайт» и добавлением раздела «Выгрузки» в верхней панели меню «Главного окна»</p>
14.01.2022	14.0	<p>В разделе «Подача сведений о товаре в ЛК ГИС МТ» в связи с вынесением реестра ЭДО в отдельный раздел «ЭДО Лайт» актуализирован рисунок «Выбор документа»;</p> <p>В разделе «Подача сведений в ГИС МТ путём загрузки файлов в формате * .csv или * .xml» в связи с вынесением реестра ЭДО в отдельный раздел «ЭДО Лайт» и добавлением раздела «Выгрузки» в верхней панели меню «Главного окна» актуализирован рисунок «Загрузить документ»</p>

Дата	Версия документа	Изменения
11.01.2022	13.0	В разделе «Начало работы в ГИС МТ» актуализировано описание получения УКЭП
14.12.2021	12.0	В разделе «Подача сведений в ГИС МТ путём загрузки файлов в формате * .csv или * .xml» актуализирован рисунок «Расположение XSD-схемы и шаблонов документов прямой подачи сведений»
07.12.2021	11.0	Актуализированы рисунки в связи с изменениями графического интерфейса
29.11.2021	10.0	Актуализированы рисунки и описание в связи с изменениями графического интерфейса; Удалён раздел «Ввод в оборот с видом документа «Производство РФ»»
09.11.2021	9.0	В разделе «Заказ кодов маркировки в СУЗ» актуализировано описание по отображению срока годности КМ для типа оплаты «Оплата по эмиссии» при создании заказа на КМ
22.10.2021	8.0	В разделе «Ввод в оборот с видом документа «Производство РФ»» актуализированы описание и рисунки в связи с добавлением вида документа разрешительной документации «Свидетельство о государственной регистрации» и реализацией функциональности указания более одного разрешительного документа для товара при подаче сведений о вводе товара в оборот
29.09.2021	7.0	В раздел «Начало работы в ГИС МТ» добавлены описание о требовании к состоянию кода товара для успешного заказа КМ и ввода товара в оборот, рисунок «Состояние товара» в связи с добавлением новых столбцов «Тип карточки» и «Состояние товара» в ЛК НК

Дата	Версия документа	Изменения
06.09.2021	6.0	<p>В раздел «Перечень терминов и сокращений» добавлены сокращения АКТ, ВСД, КИ, КИГУ, КИН, КИТУ, ФТС;</p> <p>В разделе «Начало работы в ГИС МТ» добавлено описание получения счета в формате * pdf;</p> <p>Добавлен раздел «Подача отчёта о нанесении (использовании) КМ в СУЗ в ручном режиме»;</p> <p>Добавлен раздел «Ввод в оборот с видом документа «Производство РФ»»</p>
02.09.2021	5.0	<p>В раздел «Перечень терминов и сокращений» добавлен термин «Объёмно-сортовой учёт»;</p> <p>Добавлен раздел «Отгрузка при трансграничной торговле (объёмно-сортовой учёт)»;</p> <p>В раздел «Перечень терминов и сокращений» добавлен термин «Объёмно-сортовой учёт»;</p> <p>Добавлен раздел «Отгрузка при трансграничной торговле (объёмно-сортовой учёт)»</p>
23.08.2021	4.0	<p>В разделе «Начало работы в ГИС МТ» расширено описание о регистрации товара, добавлено уточнение, что КМ на наборы, эмитированные до 30 ноября 2021, предоставляются на безвозмездной основе. При этом, если подача сведений в ГИС МТ о вводе такого КМ в оборот будет осуществлена после 1 декабря 2021, то оплата услуги по предоставлению КМ будет взиматься в момент ввода в оборот данного набора;</p> <p>В раздел «Заказ кодов маркировки» добавлен перечень типов КМ, доступных для заказа;</p> <p>Добавлен раздел «Формирование наборов»</p>
08.07.2021	3.0	<p>В разделе «Подача сведений в ГИС МТ путём загрузки файлов в формате * .csv или * .xml» актуализирован рисунок «Загрузить» в связи с реализацией раздела «Отчеты»</p>

Дата	Версия документа	Изменения
07.06.2021	2.0	<p>В раздел «Перечень терминов и сокращений» добавлен термин «XSD»;</p> <p>Раздел «Этапы введения маркировки молока и молочной продукции» переименован в «<a href="#">Этапы введения маркировки</a>»;</p> <p>В раздел «<a href="#">Заказ кодов маркировки</a>» для крестьянских (фермерских) хозяйств и сельскохозяйственных производственных кооперативов добавлено уточнение о недоступности заказа КМ на коды товаров других компаний-владельцев по механизму настройки субаккаунтов в НК</p>
26.05.2021	1.0	Начальная версия