

Пошаговая инструкция по работе в
Государственной информационной
системе мониторинга за оборотом товаров
для участников оборота товарной группы
«Альтернативная табачная продукция»

Версия 38.0

Содержание

1. Описание и назначение функциональности	3
2. Начало работы в ГИС МТ	4
3. Заказ кодов маркировки	8
4. Подача отчёта о нанесении (использовании) КМ	8
5. Подача сведений о товаре в ЛК ГИС МТ	9
5.1. Ввод товара в оборот	10
5.2. Корректировка сведений о кодах	10
5.3. Формирование упаковок	10
5.4. Отгрузка и приёмка товара	11
5.5. Вывод товара из оборота	11
6. Подача сведений в ГИС МТ путём загрузки файлов в формате * .csv или * .xml	12
7. Подача сведений о товаре через API	14
8. Учёт сведений об обороте табачного сырья и немаркируемой продукции в Системе индустриальной маркировки	15
Перечень сокращений, условных обозначений и терминов	16
История изменений	21

1. Описание и назначение функциональности

Данная инструкция описывает основные операции по маркировке товаров в ГИС МТ. В документе описан перечень операций по заказу кодов маркировки, подаче сведений о вводе товара в оборот, формировании упаковок, отгрузке и приёмки товаров, выводе товара из оборота, а также раскрыты аспекты маркировки, вызывающие основные сложности на практике.

ВАЖНО

Доступ к функциональности ГИС МТ осуществляется в соответствии с ролевой моделью. Информацию об ограничениях прав см. в [«Памятке по ролевой модели доступа Системы маркировки»](#)

2. Начало работы в ГИС МТ

Для маркировки товаров выполнить описанные далее шаги:

- **получить УКЭП и установить программное обеспечение для работы с УКЭП.**

С 1 января 2022 года руководители организации (лица, имеющие право действовать от имени организации без доверенности, указанные в ЕГРЮЛ / ЕГРИП) могут получить УКЭП только в [Удостоверяющем центре ФНС России](#). Сотрудники организации и уполномоченные лица получают УКЭП в одном из [аккредитованных удостоверяющих центров](#). Регистрация индивидуального предпринимателя доступна только по сертификату УКЭП, содержащему ОГРНИП.

После получения УКЭП установить СКЗИ на персональный компьютер, с которого будет осуществляться взаимодействие с ГИС МТ (подробнее см. в [«Инструкции по установке СКЗИ для работы с универсальной квалифицированной электронной подписью»](#));

- **зарегистрироваться в ГИС МТ.**

Для регистрации в ГИС МТ:

- перейти по адресу <https://markirovka.crpt.ru/register>;
- выбрать сертификат УКЭП и указать адрес электронной почты, телефон;
- нажать кнопку [**Отправить заявку**].

ЗАЯВКА НА РЕГИСТРАЦИЮ

Рисунок 1. Заявка на регистрацию

На указанный в заявке адрес электронной почты поступит подтверждение о получении заявки на регистрацию, после чего в течение 48-ми часов поступит письмо с результатом рассмотрения заявки. В случае успешного подтверждения заявки в письме будет указана ссылка на вход в ЛК ГИС МТ;

- авторизоваться в ЛК ГИС МТ <https://markirovka.crpt.ru/login-kep> с использованием УКЭП и заполнить сведения об организации в разделе «Профиль» (красным отмечены обязательные для заполнения поля), после чего повторно авторизоваться в ЛК ГИС МТ;
- в соответствующей категории товара нажать ссылку «Требуется подписать договор», ознакомиться с договорами и подписать с помощью УКЭП:
 - договор о подключении к Государственной информационной системе мониторинга в целях регистрации в информационной системе мониторинга;
 - договор на оказание услуг по предоставлению кодов маркировки;
 - договор, содержащий условия предоставления устройств регистрации эмиссии и их регламентного обслуживания.

Для участников оборота товаров, не подписавших договоры, выполняется блокировка товарной группы через графический и программный интерфейсы. Просмотр договоров

также доступен в разделе **«Документы от Оператора»** ЛК ГИС МТ.

Подробнее о регистрации в ГИС МТ см. в [«Инструкции по регистрации участника оборота товаров»](#);

- **получить лицензию на осуществляемый вид деятельности.**

Подробнее см. в [«Инструкции по регистрации основного технологического оборудования и получению лицензии на производство и оборот для табачных товарных групп»](#);

- **зарегистрировать товары и получить для них коды товаров.**

Доступны два способа регистрации товара:

- в **«Национальном каталоге»** (подсистеме ГИС МТ);
- в [ГСИ РУС](#).

Для перехода в **«Национальный каталог»** выполнить следующие действия:

- авторизоваться в ЛК ГИС МТ с помощью УКЭП;
- перейти во вкладку **«Национальный каталог»** в **«Главном меню»**.

Для **табачных товарных групп** при создании карточки товара стало доступно указание признака немаркируемой продукции. Такой признак устанавливается для товаров, произведённых с целью экспортной реализации или предназначенных для продажи в магазинах беспошлинной торговли. Теперь в модальном окне создания карточки товара требуется выбирать значение в поле **«Категория товара»** в зависимости от целей производства продукции. Обращаем внимание, что дальнейшая работа с такими карточками в Системе маркировки **недоступна**.

Подробнее о регистрации товара и получении кода товара в **«Национальном каталоге»** см. в [«Инструкции по настройке профиля участника оборота товаров и работе с товарами в подсистеме Государственной информационной системы мониторинга за оборотом товаров «Национальный каталог маркированных товаров»](#)».

Заказ КМ доступен на код товара, находящийся в состоянии **«Готов к заказу КМ»**. Ввод товара в оборот доступен, если код товара находится в состоянии **«Готов к вводу в оборот»**. Состояние кода товара указано в столбце **«Состояние товара»** в разделе **«Товары»** НК. Для отображения актуального состояния кода товара, после подписания соответствующей карточки товара, рекомендуется обновить страницу, используя сочетание клавиш **Ctrl + F5**;

тип	фото	дата	код товара	наименование товара	категория	упаковки	товарный знак	состояние товара	статус карточки
		07.09.2022		Рыбий жир (БАД)		—		Готов к заказу КМ	Черновики
		25.08.2022		Сигареты		—		Готов к вводу в оборот	Опубликована
		23.08.2022		Декоративная и уходовая косметика		—		Готов к вводу в оборот	Опубликована
		22.08.2022		Биологически активные добавки (БАД)		—		Готов к заказу КМ	Ожидает подписания
		11.08.2022		Растительное масло (БАД)		—		Готов к заказу КМ	Ожидает подписания
		11.08.2022		Пиво и пивные напитки алкогольные		—		Готов к заказу КМ	Черновики
		03.08.2022		Молочная продукция		—		Готов к вводу в оборот	Опубликована
		03.08.2022		Молочная продукция		—		Готов к заказу КМ	Черновики
		26.07.2022		Сигары, сигариллы, сигареты, папиросы		—		Готов к вводу в оборот	Опубликована
		25.07.2022		Молочная продукция		—		Готов к заказу КМ	Черновики

Рисунок 2. Состояние товара

- **пополнить баланс лицевого счёта товарной группы.**

Перед заказом КМ необходимо пополнить лицевой счёт. Сумма пополнения рассчитывается, исходя из стоимости 50 копеек (без учёта НДС) за 1 КМ. Списание денежных средств осуществляется автоматически после получения КМ из заказа.

Просмотр счетов и информации о доступных денежных средствах доступен в разделе «**Мои счета**», переход в который осуществляется в выпадающем меню пользователя (см. рисунок ниже).

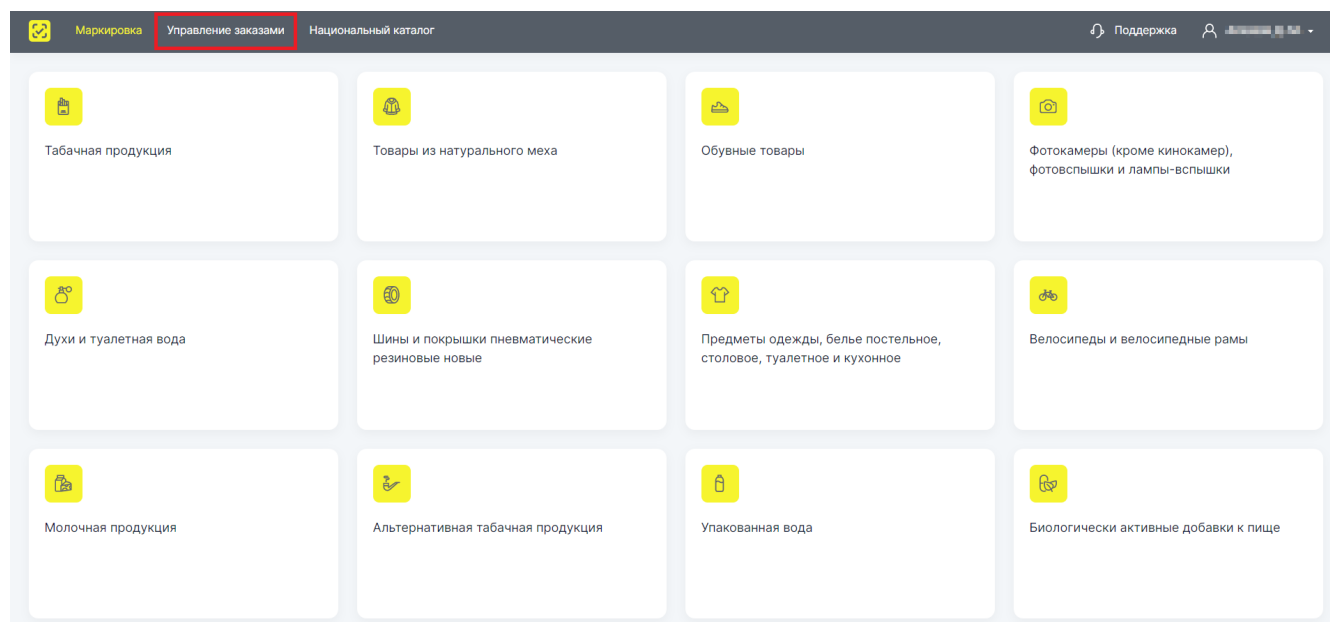
Когда средства поступят на лицевой счёт участника оборота товаров в ГИС МТ, перейти в Станцию управления заказами для заказа и печати КМ.

Подробнее о пополнении баланса лицевого счёта см. в [«Инструкции по работе с документами от Оператора-ЦРПТ»](#).

Коды маркировки, эмитированные, но не нанесённые на товары в течение 30 дней с даты эмиссии автоматически аннулируются.

3. Заказ кодов маркировки

Заказ кодов маркировки осуществляется в Станции управления заказами. На каждую единицу товара выдаётся уникальный код маркировки.



Подробнее о заказе и получении кодов маркировки см. в [инструкции](#).

4. Подача отчёта о нанесении (использовании) КМ

После получения КМ/СИ для подтверждения факта нанесения (использования) КМ отправить соответствующий отчёт в ГИС МТ одним из следующих способов:

- через API СУЗ;
- в Станции управления заказами в ручном режиме.

Автоматическая отправка отчёта о нанесении КМ исключена. До отправки отчёта полученные КМ находятся в статусе «Эмитирован» и недоступны для ввода в оборот. При повторном получении КМ / СИ отчёт о нанесении КМ отправлять в ГИС МТ не требуется. Подробнее см. в [инструкции](#) по подаче отчёта о нанесении.

5. Подача сведений о товаре в ЛК ГИС МТ

Для формирования перечисленных ниже документов с целью подачи сведений о товаре в ЛК ГИС МТ выполнить следующие действия:

- выбрать товарную группу;

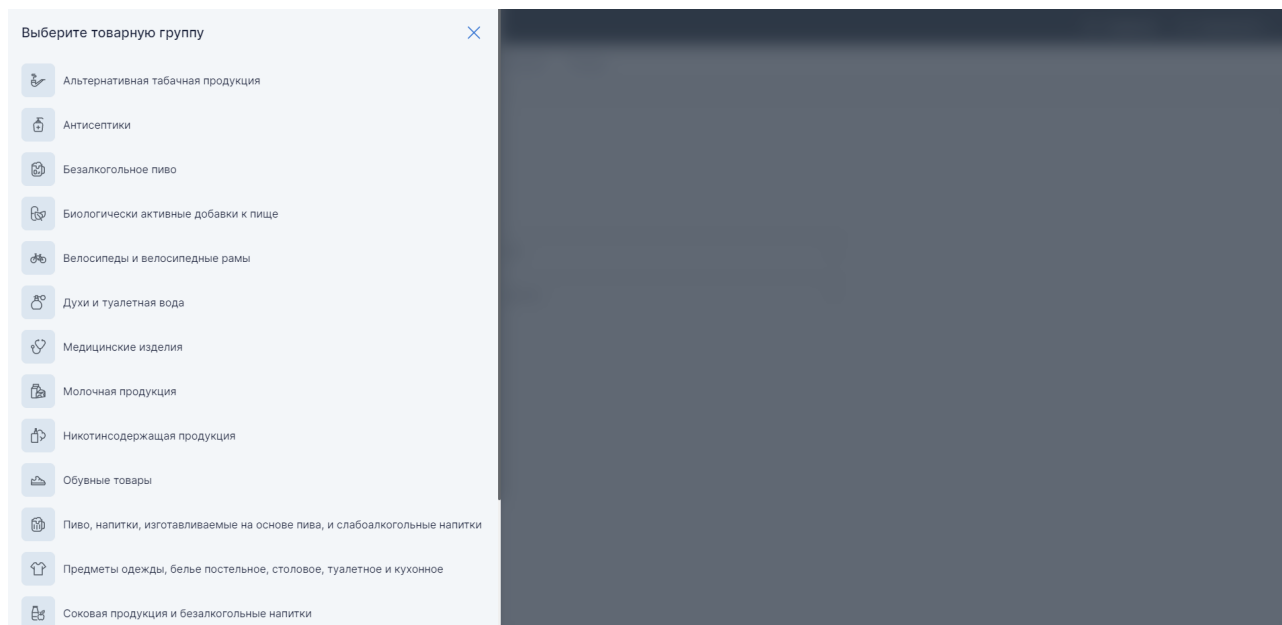


Рисунок 3. Выбор категории товаров

- перейти в раздел «Документы»;
- нажать кнопку [Создать] и выбрать из выпадающего списка соответствующий документ;

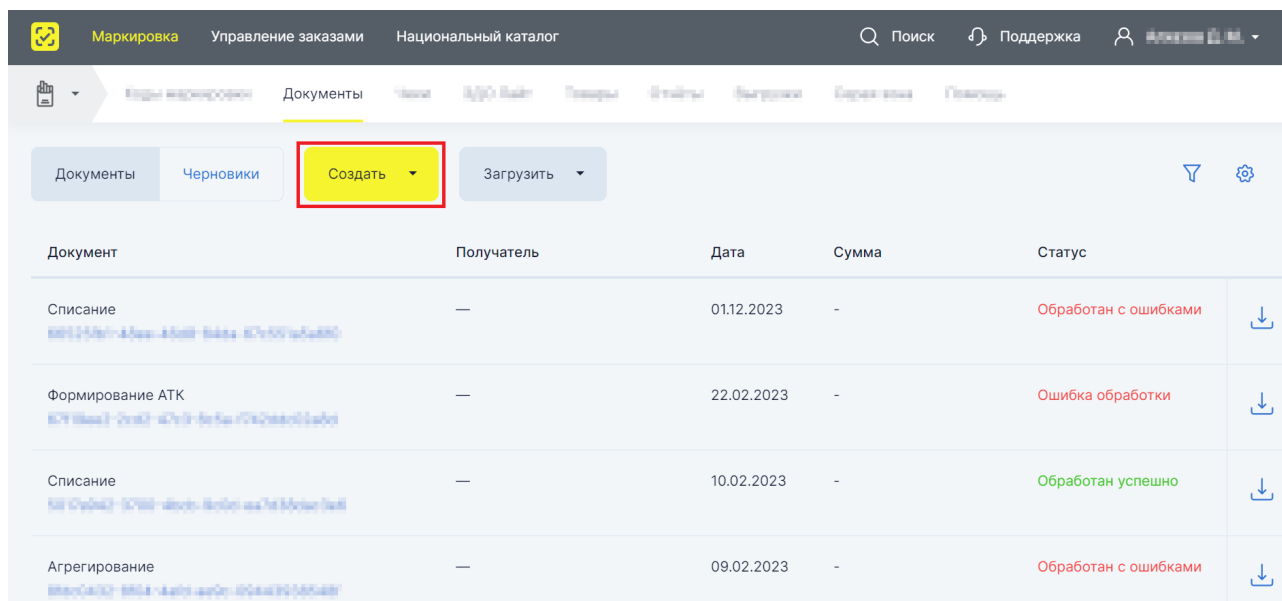


Рисунок 4. Создание документа в ручном режиме

- ввести данные и подписать сформированный документ УКЭП.

5.1. Ввод товара в оборот

После нанесения СИ на продукцию требуется подать сведения о вводе в оборот. В зависимости от ситуации используется определённый вид документа.

Подробнее о вводе товара в оборот см. в [«Инструкции по предоставлению сведений о вводе товара в оборот в Государственную информационную систему мониторинга за оборотом товаров для товарной группы «Альтернативная табачная продукция»»](#).

5.2. Корректировка сведений о кодах

Внесение изменений в сведения о кодах доступно, если вы осуществили:

- эмиссию кода;
- нанесение кода;
- ввод кода в оборот.

При этом отредактировать сведения можно о кодах, которые вам уже не принадлежат.

Внести изменения можно:

- в личном кабинете Системы маркировки;
- по True API (документация размещена в личном кабинете на промышленном контуре в разделе «Помощь» и в базе знаний «Реестра интеграторов»).

Подробнее о том, какие сведения можно изменить, см. в [«Инструкции по корректировке сведений о кодах в Системе маркировки»](#).

5.3. Формирование упаковок

В Систему маркировки помимо сведений о потребительских единицах (единица товара, [комплект](#)) можно подать сведения о других упаковках. При подаче сведений об объединении товаров в другую упаковку сохраняется информация о взаимосвязи кодов вложенных товаров с кодом упаковки. Принимаются сведения о следующих упаковках:

- [групповая упаковка](#) — объединяет несколько *идентичных* товарных единиц и предназначена для реализации конечному потребителю как единый продукт;
- [набор](#) — объединяет несколько *неидентичных* потребительских единиц одной товарной группы и предназначен для реализации конечному потребителю как единый продукт;
- [транспортная упаковка](#) — объединяет несколько потребительских единиц или других упаковок и предназначена только для удобства подачи сведений о передаче товаров по логистическим цепочкам;

- [агрегированный таможенный код](#) — виртуальная упаковка, которая предназначена для упрощения процесса взаимодействия с ФТС при прохождении таможенных процедур и подачи сведений о вводе в оборот.

5.4. Отгрузка и приёмка товара

Документ о передаче маркированного товара формируется в следующих случаях:

- передача товара в рамках сделок, предусматривающих переход права собственности на данные товары;
- передача товара в рамках договоров комиссии и/или агентских договоров.

Документ создаётся на основании содержания первичного документа, подтверждающего переход права собственности. Электронные копии первичного и передаточного документов передаются в ГИС МТ. Подать сведения о передаче маркированного товара в ГИС МТ необходимо в срок не более 3 дней с момента перехода права собственности на маркированный товар, отражённого в уведомлении. Период отсчитывается с момента подписания уведомления обеими сторонами сделки.

Участники оборота товаров подают сведения в ГИС МТ в форме электронного УПД.

Подробнее см. в [«Инструкции по передаче маркированного товара и подаче сведений в ГИС МТ для участников оборота товарных групп «Альтернативная табачная продукция», «Табачная продукция» и «Никотиносодержащая продукция»»](#).

5.5. Вывод товара из оборота

Причинами вывода товара из оборота могут являться: розничная реализация, утеря, кража и др. При розничной реализации для вывода товара из оборота также используются онлайн-кассы, в автоматическом режиме передающие сведения в ГИС МТ. В остальных случаях сведения о выводе товара из оборота должны быть поданы напрямую в ГИС МТ.

При выводе товаров из оборота на основаниях, не относящихся к розничной продаже, сведения передаются в систему не позднее 3 рабочих дней, следующих за днём вывода товаров из оборота.

Подробнее см. в [«Инструкции по предоставлению сведений о выводе товара из оборота и списании в Государственную информационную систему мониторинга за оборотом товаров для товарной группы «Альтернативная табачная продукция»»](#).

6. Подача сведений в ГИС МТ путём загрузки файлов в формате * .csv или * .xml

Для подачи сведений в ГИС МТ путём загрузки файлов в формате * .csv или * .xml выполнить следующие действия:

- авторизоваться в ЛК ГИС МТ;
- выбрать товарную группу в «**Главном окне**»;
- перейти в раздел «**Помощь**»;
- выбрать необходимый шаблон документа и сохранить его на персональный компьютер, нажав на название файла-шаблона;
- заполнить файл-шаблон корректными данными о товаре. При заполнении шаблона удаление строк с наименованием параметров недопустимо;
- нажать кнопку [**Загрузить**] в разделе «**Документы**» ЛК ГИС МТ, выбрать из выпадающего списка нужный тип загружаемого документа;

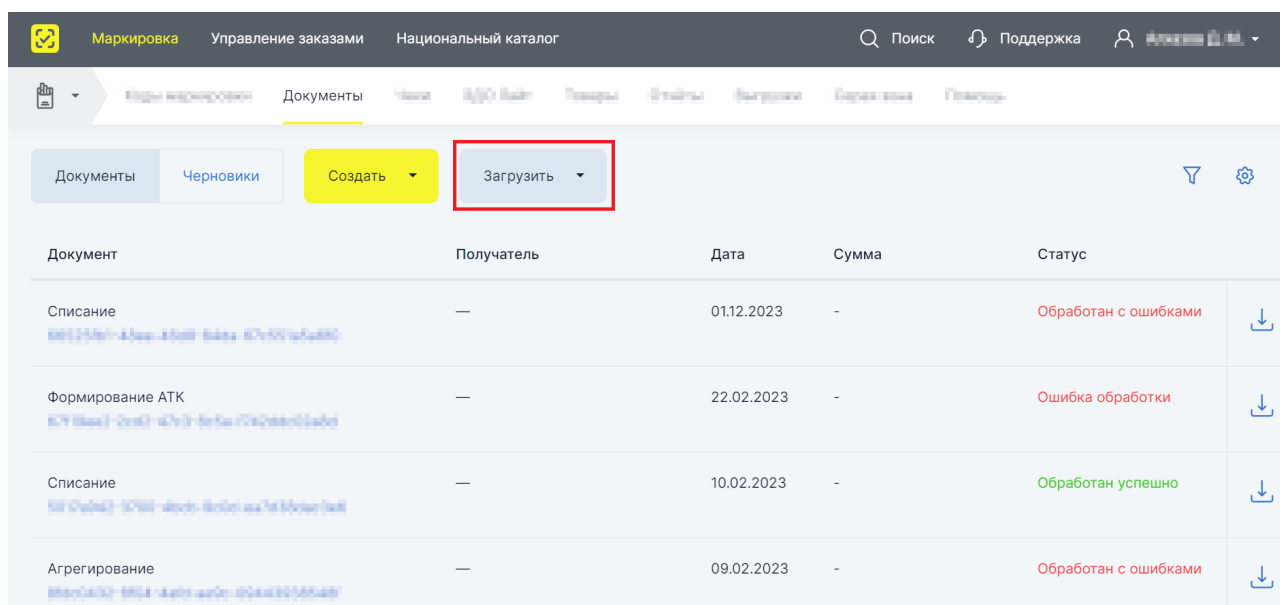


Рисунок 5. Создание документа путём загрузки файла

- выбрать на персональном компьютере файл для загрузки;
- параметры загружаемого файла со сведениями отобразятся на форме предварительного просмотра. Если все параметры в документе указаны верно, подтвердить загрузку нажатием кнопки [**Подписать и отправить**], иначе — нажать кнопку [**Отменить**].

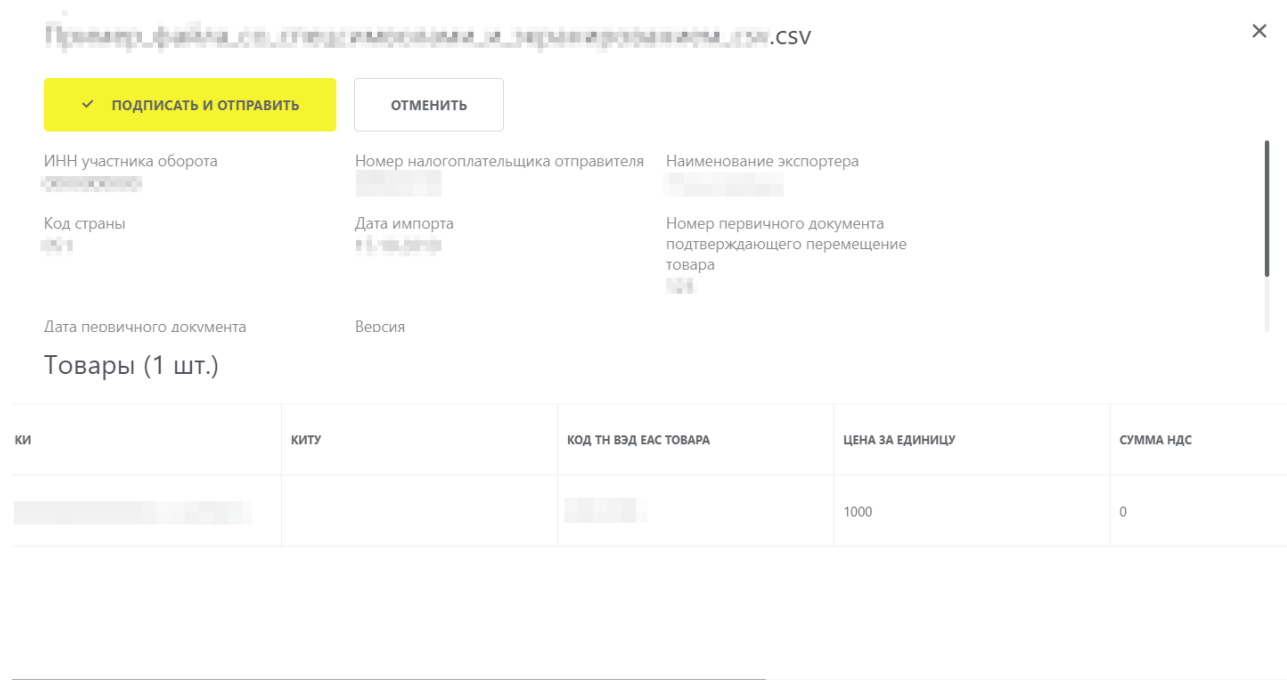


Рисунок 6. Подписать и отправить

Подробнее см. в [«Инструкции по подготовке файлов для загрузки в Государственную информационную систему мониторинга за оборотом товаров в формате * .csv»](#) и [«Рекомендуемом алгоритме экранирования специальных символов в составе кода идентификации»](#).

7. Подача сведений о товаре через API

Доступна подача сведений о товаре в ГИС МТ через API в файлах формата: * .json, * .csv и * .xml.

Подробнее о подаче сведений в документах через API см. в описании True API. Документация API размещена в личном кабинете на промышленном контуре и в базе знаний «Реестра интеграторов».

8. Учёт сведений об обороте табачного сырья и немаркируемой продукции в Системе индустриальной маркировки

В Системе индустриальной маркировки отображается информация о состоянии склада, а также осуществляется подача документов для учёта табачного сырья и немаркируемой продукции.

Для перехода в Систему индустриальной маркировки в правом верхнем углу «Главного окна» нажмите на имя пользователя и в выпадающем списке выберите пункт «Табачное сырьё и немаркируемая продукция».

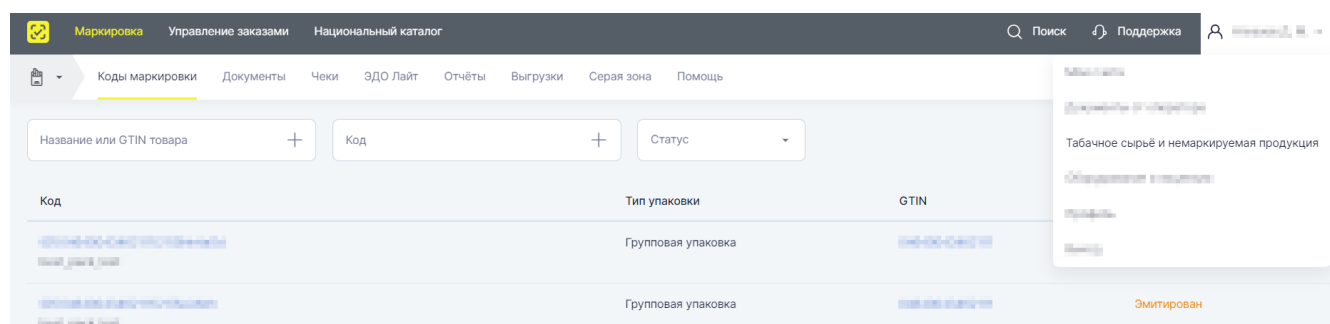


Рисунок 7. Табачное сырьё и немаркируемая продукция

Перечень сокращений, условных обозначений и терминов

Сокращение, условное обозначение, термин	Описание
API	Application Programming Interface (интерфейс программирования приложений) — программный интерфейс приложения, набор готовых классов, процедур, функций, структур и констант, предоставляемых приложением (библиотекой, сервисом) или операционной системой для использования во внешних программных продуктах
CSV	Comma-Separated Values — текстовый формат файла, предназначенный для предоставления табличных данных
JSON	JavaScript Object Notation — текстовый формат обмена данными, основанный на JavaScript
XML	eXtensible Markup Language — расширяемый язык разметки, состоящий из набора тегов, их атрибутов, значений, а также набора правил, определяющих какие атрибуты и элементы могут входить в состав других элементов
АТК	Агрегированный таможенный код — уникальная последовательность символов, которая присваивается каждой отдельной виртуальной упаковке, объединяющей комбинацию товаров, подлежащих прохождению таможенных процедур, выпуска для внутреннего потребления или реимпорта, экспорта, временного вывоза и реэкспорта. Общее количество символов в составе АТК — 25

Сокращение, условное обозначение, термин	Описание
ГИС МТ	Государственная информационная система, созданная в целях автоматизации процессов сбора и обработки информации об обороте товаров, подлежащих обязательной маркировке средствами идентификации, хранения такой информации, обеспечения доступа к ней, её предоставления и распространения, повышения эффективности обмена такой информацией и обеспечения прослеживаемости указанных товаров, а также в иных целях, предусмотренных федеральными законами
ЕАЭС	Евразийский экономический союз
ЕГРИП	Единый государственный реестр индивидуальных предпринимателей
ЕГРЮЛ	Единый государственный реестр юридических лиц
КМ	Код маркировки — совокупность уникального идентификатора товара (SGTIN) и кода проверки (КП), применяемая для идентификации товара, в том числе в потребительской упаковке
ЛК	Личный кабинет размещён в информационно-телекоммуникационной сети «Интернет» на сайте Оператора информационный сервис, предоставляемый Оператором в установленном порядке участнику оборота товаров или федеральному органу исполнительной власти и используемый Оператором, участником оборота товаров и федеральным органом исполнительной власти
НКМТ	Национальный каталог маркированных товаров

Сокращение, условное обозначение, термин	Описание
Оператор	<p>Частный партнёр, действующий в качестве Оператора Единой системы маркировки в соответствии с распоряжением Правительства РФ от 8 мая 2019 г. № 899-р «О реализации проекта государственно-частного партнёрства, заключаемого в целях создания, эксплуатации и технического обслуживания объекта, предназначенного для обеспечения маркировки и прослеживаемости отдельных видов товаров» (https://честныйзнак.рф), распоряжением Правительства Российской Федерации от 3 апреля 2019 г. № 620-р «Об операторе государственной информационной системы мониторинга за оборотом товаров, подлежащих обязательной маркировке», и распоряжением № 2828-р от 18 декабря 2019 года</p>
РФ	Российская Федерация
СИ	<p>Средство идентификации — КМ в машиночитаемой форме, для нанесения на потребительскую упаковку или товарный ярлык, или на товар. Средство идентификации товаров предоставляется в виде двумерного штрихового кода в формате Data Matrix. Средства идентификации могут быть как получены у Оператора ГИС МТ, так и изготовлены участником оборота товаров посредством получения от Оператора ГИС МТ кода маркировки, дальнейшего преобразования сформированного кода маркировки в средство идентификации и последующей самостоятельной печати средства идентификации</p>
СКЗИ	Средство криптографической защиты информации
СУЗ	Станция управления заказами кодов маркировки

Сокращение, условное обозначение, термин	Описание
УКЭП	Усиленная квалифицированная электронная подпись, обладающая дополнительными признаками защищённости: ключом проверки и подтверждёнными средствами электронной подписи
УПД	Универсальный передаточный документ — электронный документ об отгрузке товаров (выполнении работ, оказании услуг) или передаче имущественных прав, формат которого утверждается Федеральной налоговой службой
Участник оборота товаров	Юридические и физические лица, зарегистрированные в качестве индивидуальных предпринимателей, являющиеся налоговыми резидентами Российской Федерации, осуществляющие ввод товаров в оборот, оборот и (или) вывод из оборота товаров, за исключением юридических лиц и физических лиц, зарегистрированных в качестве индивидуальных предпринимателей, приобретающих товары для использования в целях, не связанных с их последующей реализацией (продажей)

Сокращение, условное обозначение, термин	Описание
ЭДО	<p>Оператор электронного документооборота — организация, обеспечивающая обмен электронными документами, обладающими юридической силой. Операторы ЭДО оказывают услуги по организации обмена электронными документами по сделкам, такими, как договоры, первичные бухгалтерские документы, счёта-фактуры, между организациями, являющимися юридическими лицами, индивидуальными предпринимателями, государственными органами. Список доверенных Операторов ЭДО России, входящих в сеть ФНС РФ, размещён на официальном сайте налоговой службы</p>

История изменений

Дата	Версия документа	Изменения
11.04.2024	38.0	Добавлен раздел « Формирование упаковок », удалены разделы «Агрегирование», «Операции с АТК»
04.04.2024	37.0	В Национальном каталоге доступна регистрация карточек товаров с признаком немаркируемой продукции (подробнее см. в разделе « Начало работы в ГИС МТ »). Работа с такими карточками в Системе маркировки недоступна: заказ кодов маркировки по коду товара с признаком «немаркируемая продукция» заблокирован
07.03.2024	36.0	Доступен переход в « Систему индустриальной маркировки », в которой отображается информация о состоянии склада, а также осуществляется подача документов для учёта табачного сырья и немаркируемой продукции
31.01.2024	35.0	Добавлен раздел « Корректировка сведений о кодах »
01.09.2023	34.0	Доступно получение лицензии на осуществляемый вид деятельности (подробнее см. в разделе « Начало работы в ГИС МТ »)
16.05.2023	33.0	В разделе « Отгрузка и приёмка товара » уточнена информация о том, что участники оборота товаров подают сведения в ГИС МТ в форме электронного УПД
21.03.2023	32.0	В раздел « Начало работы в ГИС МТ » добавлена информация о том, что регистрация индивидуального предпринимателя доступна только по сертификату УКЭП, содержащему ОГРНИП
10.03.2023	31.0	Удалён раздел «Ролевая модель доступа». Информацию об ограничениях прав см. в « Памятке по ролевой модели доступа Системы маркировки »
22.12.2022	30.0	В разделе « Заказ кодов маркировки » актуализированы рисунки «Созданный заказ», «Идентификатор заказа»

Дата	Версия документа	Изменения
23.11.2022	29.0	<p>Добавлен раздел «Описание и назначение функциональности» с подразделом «Ролевая модель доступа»;</p> <p>В раздел «Перечень сокращений, условных обозначений и терминов» добавлены расшифровки аббревиатур «API» («Application Programming Interface (интерфейс программирования приложений)»), «ЕГРИП» («Единый государственный реестр индивидуальных предпринимателей»), «ЕГРЮЛ» («Единый государственный реестр юридических лиц»), «НКМТ» («Национальный каталог маркированных товаров»)</p>
28.10.2022	28.0	<p>В раздел «Заказ кодов маркировки» добавлена информация о возможности фильтровать заказы по их идентификатору и статусу</p>
12.10.2022	27.0	<p>В разделе «Начало работы в ГИС МТ» актуализирован рисунок «Состояние товара» в связи с добавлением кнопки «Проверка наличия кода»</p>
12.10.2022	26.0	<p>В разделе «Подача сведений о товаре в ЛК ГИС МТ» актуализирован рисунок «Выбор категории товаров»</p>
07.10.2022	25.0	<p>В разделе «Заказ кодов маркировки» актуализированы рисунки «Идентификатор заказа», «Созданный заказ», «Общие данные»;</p> <p>В разделе «Подача сведений о товаре в ЛК ГИС МТ» актуализирован рисунок «Выбор документа»;</p> <p>В разделе «Подача сведений в ГИС МТ путём загрузки файлов в формате * .csv или * .xml» актуализирован рисунок «Загрузить документ»</p>
05.10.2022	24.0	<p>В разделе «Обозначения элементов графического интерфейса» уточнена информация о том, что термин «Главное меню» используется для меню с разделами «Маркировка», «Национальный каталог», «Управление заказами»</p>

Дата	Версия документа	Изменения
07.09.2022	23.0	В разделе «Начало работы в ГИС МТ» актуализирован рисунок «Состояние товара»; В разделе «Подача сведений о товаре в ЛК ГИС МТ» актуализирован рисунок «Выбор документа»; В разделе «Подача сведений в ГИС МТ путём загрузки файлов в формате * .csv или * .xml» актуализирован рисунок «Загрузить документ»
23.08.2022	22.0	Актуализированы изображения в связи с изменениями графического интерфейса раздела «Управление заказами»
28.07.2022	21.0	Раздел «Перечень терминов и сокращений» переименован в «Перечень сокращений, условных обозначений и терминов»
27.07.2022	20.0	В раздел «Перечень терминов и сокращений» добавлена аббревиатура «АТК»; В разделе «Подача сведений о товаре в ЛК ГИС МТ» актуализирован рисунок «Выбор документа»; Добавлен раздел «Операции с АТК» в связи с реализацией функциональности формирования, трансформации и расформирования АТК
19.07.2022	19.0	В разделе «Начало работы в ГИС МТ» добавлено уточнение об автоматическом аннулировании кодов маркировки, не нанесённых на товары в течение 30 дней
14.07.2022	18.0	В разделе «Заказ кодов маркировки» название рисунка «Переход в станцию управления заказами» изменено на «Переход в СУЗ», рисунок «Переход в СУЗ» актуализирован

Дата	Версия документа	Изменения
10.06.2022	17.0	В разделе « Начало работы в ГИС МТ » актуализированы названия ссылок на «Инструкцию по установке СКЗИ для работы с универсальной квалифицированной электронной подписью», «Инструкцию по регистрации участника оборота товаров», «Инструкцию по настройке профиля участника оборота товаров и работе с товарами в подсистеме Государственной информационной системы мониторинга за оборотом товаров «Национальный каталог маркированных товаров»»
17.05.2022	16.0	В разделе « Заказ кодов маркировки » актуализирован рисунок «Переход в станцию управления заказами» в связи с удалением дат на карточках товарных групп, расположенных в «Главном окне»
11.05.2022	15.0	В разделе « Подача сведений о товаре в ЛК ГИС МТ » актуализирован рисунок «Выбор товарной группы»
11.05.2022	14.0	В разделе « Подача сведений о товаре через API » удалены ссылки на документацию API
25.04.2022	13.0	В разделе « Подача сведений о товаре в ЛК ГИС МТ » актуализирован рисунок «Выбор документа»; В разделе « Подача сведений в ГИС МТ путём загрузки файлов в формате * .csv или * .xml » актуализирован рисунок «Загрузить документ»
18.04.2022	12.0	В разделе «Перечень терминов и сокращений» удалены термины «КМТ», «НК»
31.03.2022	11.0	В разделе « Заказ кодов маркировки » актуализирован рисунок «Переход в станцию управления заказами» в связи с изменением верхней панели меню «Главного окна» в личном кабинете ГИС МТ
21.03.2022	10.0	Включено отображение разделов «Агрегирование», «Отгрузка и приёмка товара», «Вывод товара из оборота», « Подача сведений в ГИС МТ путём загрузки файлов в формате * .csv или * .xml », « Подача сведений о товаре через API »

Дата	Версия документа	Изменения
04.03.2022	9.0	В разделе «Начало работы в ГИС МТ» актуализирован рисунок «Состояние товара»
25.02.2022	8.0	В разделах «Начало работы в ГИС МТ», «Заказ кодов маркировки», «Подача сведений о товаре в ЛК ГИС МТ» и «Подача сведений в ГИС МТ путём загрузки файлов в формате * .csv или * .xml» слово «вкладка» заменено на «раздел»
26.01.2022	7.0	В разделе «Заказ кодов маркировки» актуализированы описание и рисунки в связи с удалением разделов «Отбраковка», «Агрегация», «Нанесение» в верхней панели меню «Главного окна»; Актуализированы рисунки в связи с вынесением реестра ЭДО в отдельный раздел «ЭДО Лайт» и добавлением раздела «Выгрузки» в верхней панели меню «Главного окна»
14.01.2022	6.0	В разделе «Подача сведений о товаре в ЛК ГИС МТ» в связи с вынесением реестра ЭДО в отдельный раздел «ЭДО Лайт» актуализирован рисунок «Выбор документа»; В разделе «Подача сведений в ГИС МТ путём загрузки файлов в формате * .csv или * .xml» в связи с вынесением реестра ЭДО в отдельный раздел «ЭДО Лайт» и добавлением раздела «Выгрузки» в верхней панели меню «Главного окна» актуализирован рисунок «Загрузить документ»
11.01.2022	5.0	В разделе «Начало работы в ГИС МТ» актуализировано описание получения УКЭП
14.12.2021	4.0	В разделе «Подача сведений в ГИС МТ путём загрузки файлов в формате * .csv или * .xml» актуализирован рисунок «Расположение XSD-схемы и шаблонов документов прямой подачи сведений»
07.12.2021	3.0	Актуализированы рисунки в связи с изменениями графического интерфейса

Дата	Версия документа	Изменения
29.11.2021	2.0	Актуализированы рисунки и описание в связи с изменениями графического интерфейса
29.09.2021	1.0	Начальная версия