

Пошаговая инструкция по работе в
Государственной информационной
системе мониторинга за оборотом товаров
для участников оборота товарной группы
«Табачная продукция»

Версия 38.0

Содержание

1. Описание и назначение функциональности	3
2. Начало работы в ГИС МТ	4
3. Заказ кодов маркировки	8
4. Подача отчёта о нанесении (использовании) КМ	8
5. Подача сведений о товаре в ЛК ГИС МТ	9
5.1. Ввод товара в оборот	10
5.2. Корректировка сведений о кодах	10
5.3. Формирование упаковок	10
5.4. Отгрузка и приёмка товара	11
5.5. Вывод товара из оборота	11
6. Подача сведений в ГИС МТ путём загрузки файлов в формате * .csv или * .xml	12
7. Подача сведений о товаре через API	14
8. Учёт сведений об обороте табачного сырья и немаркируемой продукции в Системе индустриальной маркировки	15
Перечень сокращений, условных обозначений и терминов	16
История изменений	21

1. Описание и назначение функциональности

Данная инструкция описывает основные операции по маркировке товаров в ГИС МТ. В документе описан перечень операций по заказу кодов маркировки, подаче сведений о вводе товара в оборот, формировании упаковок, отгрузке и приёмки товаров, выводе товара из оборота, а также раскрыты аспекты маркировки, вызывающие основные сложности на практике.

ВАЖНО

Доступ к функциональности ГИС МТ осуществляется в соответствии с ролевой моделью. Информацию об ограничениях прав см. в [«Памятке по ролевой модели доступа Системы маркировки»](#)

2. Начало работы в ГИС МТ

Для маркировки товаров выполнить описанные далее шаги:

- **получить УКЭП и установить программное обеспечение для работы с УКЭП.**

С 1 января 2022 года руководители организации (лица, имеющие право действовать от имени организации без доверенности, указанные в ЕГРЮЛ / ЕГРИП) могут получить УКЭП только в [Удостоверяющем центре ФНС России](#). Сотрудники организации и уполномоченные лица получают УКЭП в одном из [аккредитованных удостоверяющих центров](#). Регистрация индивидуального предпринимателя доступна только по сертификату УКЭП, содержащему ОГРНИП.

После получения УКЭП установить СКЗИ на персональный компьютер, с которого будет осуществляться взаимодействие с ГИС МТ (подробнее см. в [«Инструкции по установке СКЗИ для работы с универсальной квалифицированной электронной подписью»](#));

- **зарегистрироваться в ГИС МТ.**

Для регистрации в ГИС МТ:

- перейти по адресу <https://markirovka.crpt.ru/register>;
- выбрать сертификат УКЭП и указать адрес электронной почты, телефон;
- нажать кнопку [**Отправить заявку**].

ЗАЯВКА НА РЕГИСТРАЦИЮ

Рисунок 1. Заявка на регистрацию

На указанный в заявке адрес электронной почты поступит подтверждение о получении заявки на регистрацию, после чего в течение 48-ми часов поступит письмо с результатом рассмотрения заявки. В случае успешного подтверждения заявки в письме будет указана ссылка на вход в ЛК ГИС МТ;

- авторизоваться в ЛК ГИС МТ <https://markirovka.crpt.ru/login-kep> с использованием УКЭП и заполнить сведения об организации в разделе «Профиль» (красным отмечены обязательные для заполнения поля), после чего повторно авторизоваться в ЛК ГИС МТ;
- в соответствующей категории товара нажать ссылку «Требуется подписать договор», ознакомиться с договорами и подписать с помощью УКЭП:
 - договор о подключении к Государственной информационной системе мониторинга в целях регистрации в информационной системе мониторинга;
 - договор на оказание услуг по предоставлению кодов маркировки;
 - договор, содержащий условия предоставления устройств регистрации эмиссии и их регламентного обслуживания.

Для участников оборота товаров, не подписавших договоры, выполняется блокировка товарной группы через графический и программный интерфейсы. Просмотр договоров

также доступен в разделе **«Документы от Оператора»** ЛК ГИС МТ.

Подробнее о регистрации в ГИС МТ см. в [«Инструкции по регистрации участника оборота товаров»](#);

- **получить лицензию на осуществляемый вид деятельности.**

Подробнее см. в [«Инструкции по регистрации основного технологического оборудования и получению лицензии на производство и оборот для табачных товарных групп»](#);

- **зарегистрировать товары и получить для них коды товаров.**

Доступны два способа регистрации товара:

- в **«Национальном каталоге»** (подсистеме ГИС МТ);
- в [ГСИ РУС](#).

Для перехода в **«Национальный каталог»** выполнить следующие действия:

- авторизоваться в ЛК ГИС МТ с помощью УКЭП;
- перейти во вкладку **«Национальный каталог»** в **«Главном меню»**.

Для **табачных товарных групп** при создании карточки товара стало доступно указание признака немаркируемой продукции. Такой признак устанавливается для товаров, произведённых с целью экспортной реализации или предназначенных для продажи в магазинах беспошлинной торговли. Теперь в модальном окне создания карточки товара требуется выбирать значение в поле **«Категория товара»** в зависимости от целей производства продукции. Обращаем внимание, что дальнейшая работа с такими карточками в Системе маркировки **недоступна**.

Подробнее о регистрации товара и получении кода товара в **«Национальном каталоге»** см. в [«Инструкции по настройке профиля участника оборота товаров и работе с товарами в подсистеме Государственной информационной системы мониторинга за оборотом товаров «Национальный каталог маркированных товаров»](#)».

Заказ КМ доступен на код товара, находящийся в состоянии **«Готов к заказу КМ»**. Ввод товара в оборот доступен, если код товара находится в состоянии **«Готов к вводу в оборот»**. Состояние кода товара указано в столбце **«Состояние товара»** в разделе **«Товары»** НК. Для отображения актуального состояния кода товара, после подписания соответствующей карточки товара, рекомендуется обновить страницу, используя сочетание клавиш **Ctrl + F5**;

тип	фото	дата	код товара	наименование товара	категория	упаковки	товарный знак	состояние товара	статус карточки
		07.09.2022		Рыбий жир (БАД)	БАД	—		Готов к заказу КМ	Черновики
		25.08.2022		Сигареты	Сигареты	—		Готов к вводу в оборот	Опубликована
		23.08.2022		Декоративная и уходовая косметика	Косметика	—		Готов к вводу в оборот	Опубликована
		22.08.2022		Биологически активные добавки (БАД)	БАД	—		Готов к заказу КМ	Ожидает подписания
		11.08.2022		Растительное масло (БАД)	БАД	—		Готов к заказу КМ	Ожидает подписания
		11.08.2022		Пиво и пивные напитки алкогольные	Пиво	—		Готов к заказу КМ	Черновики
		03.08.2022		Молочная продукция	Молочная продукция	—		Готов к вводу в оборот	Опубликована
		03.08.2022		Молочная продукция	Молочная продукция	—		Готов к заказу КМ	Черновики
		26.07.2022		Сигары, сигариллы, сигареты, папиросы	Сигареты	—		Готов к вводу в оборот	Опубликована
		25.07.2022		Молочная продукция	Молочная продукция	—		Готов к заказу КМ	Черновики

Рисунок 2. Состояние товара

- пополнить баланс лицевого счёта товарной группы.

Перед заказом КМ необходимо пополнить лицевой счёт. Сумма пополнения рассчитывается, исходя из стоимости 50 копеек (без учёта НДС) за 1 КМ. Списание денежных средств осуществляется автоматически после получения КМ из заказа.

Просмотр счетов и информации о доступных денежных средствах доступен в разделе «**Мои счета**», переход в который осуществляется в выпадающем меню пользователя (см. рисунок ниже).

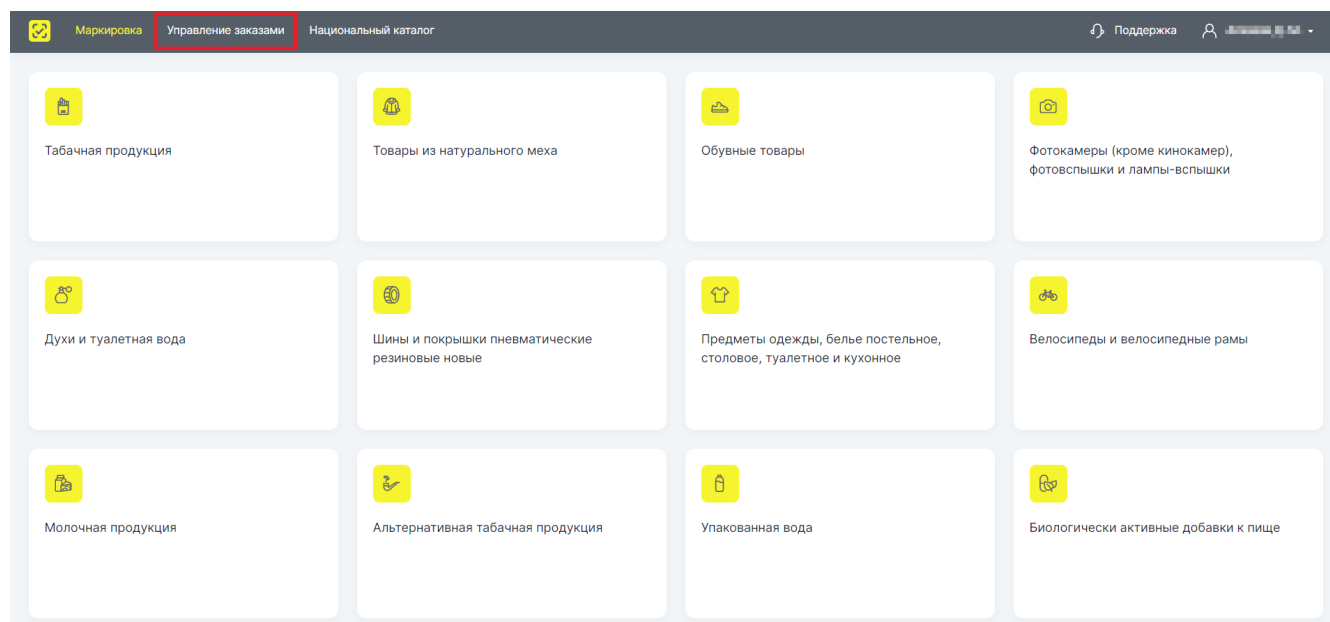
Когда средства поступят на лицевой счёт участника оборота товаров в ГИС МТ, перейти в Станцию управления заказами для заказа и печати КМ.

Подробнее о пополнении баланса лицевого счёта см. в [«Инструкции по работе с документами от Оператора-ЦРПТ»](#).

Коды маркировки, эмитированные, но не нанесённые на товары в течение 30 дней с даты эмиссии автоматически аннулируются.

3. Заказ кодов маркировки

Заказ кодов маркировки осуществляется в Станции управления заказами. На каждую единицу товара выдаётся уникальный код маркировки.



Подробнее о заказе и получении кодов маркировки см. в [инструкции](#).

4. Подача отчёта о нанесении (использовании) КМ

После получения КМ/СИ для подтверждения факта нанесения (использования) КМ отправить соответствующий отчёт в ГИС МТ одним из следующих способов:

- через API СУЗ;
- в Станции управления заказами в ручном режиме.

Автоматическая отправка отчёта о нанесении КМ исключена. До отправки отчёта полученные КМ находятся в статусе «Эмитирован» и недоступны для ввода в оборот. При повторном получении КМ / СИ отчёт о нанесении КМ отправлять в ГИС МТ не требуется. Подробнее см. в [инструкции](#) по подаче отчёта о нанесении.

5. Подача сведений о товаре в ЛК ГИС МТ

Для формирования перечисленных ниже документов с целью подачи сведений о товаре в ЛК ГИС МТ выполнить следующие действия:

- выбрать товарную группу;

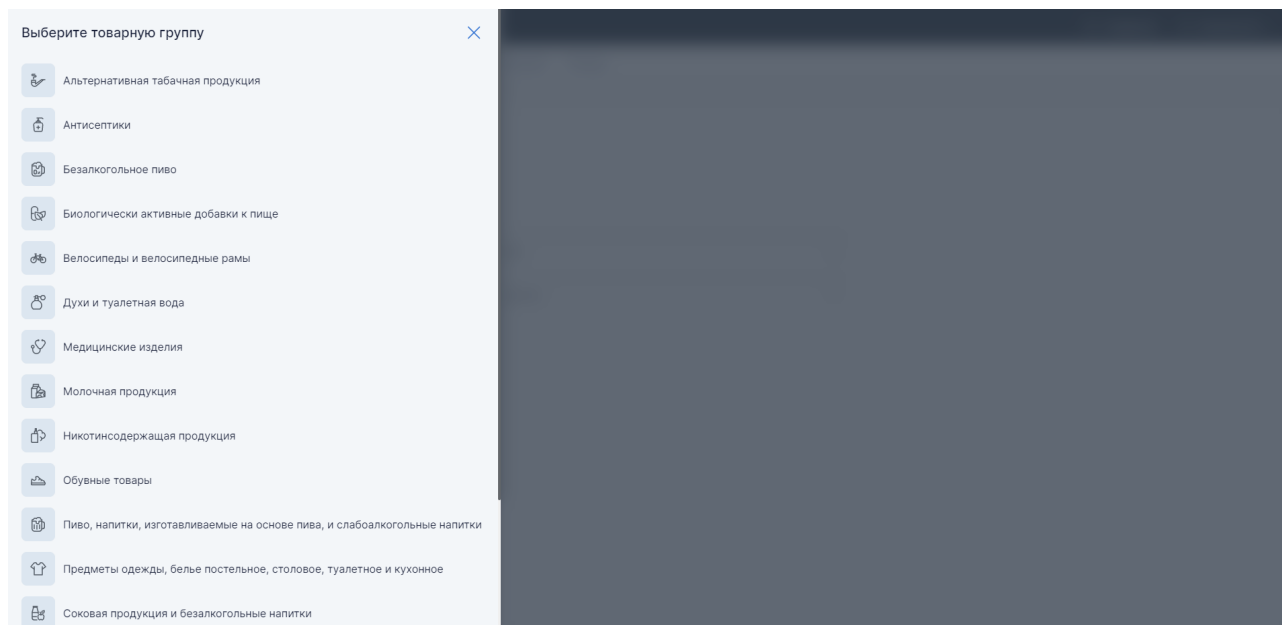


Рисунок 3. Выбор категории товаров

- перейти в раздел «Документы»;
- нажать кнопку [Создать] и выбрать из выпадающего списка соответствующий документ;

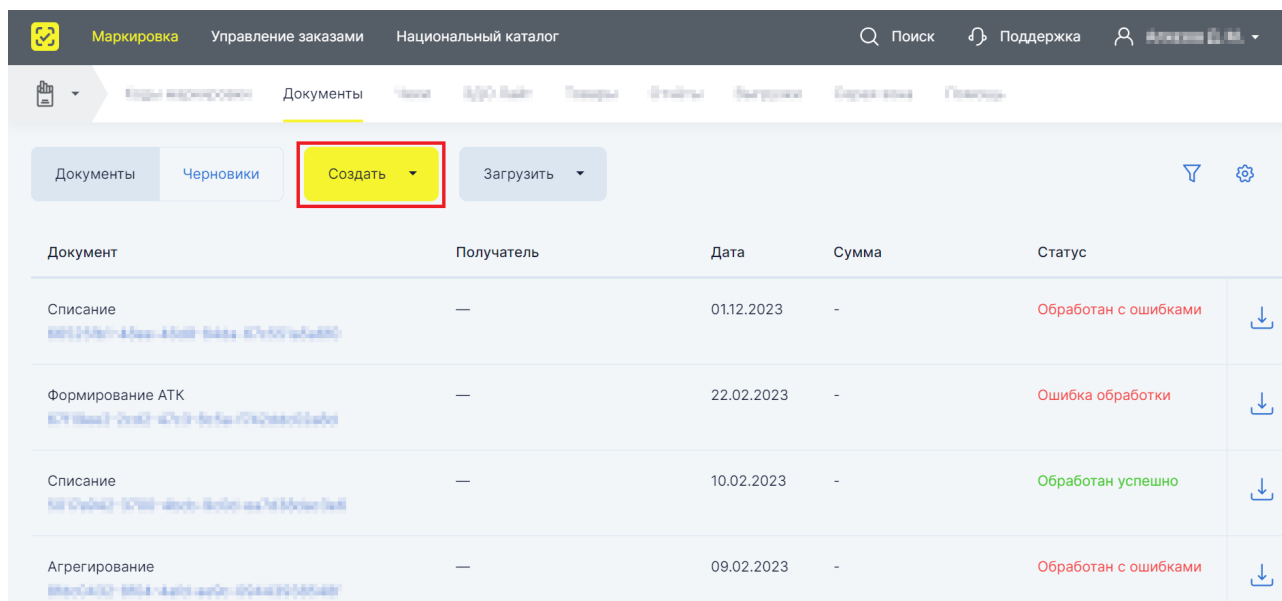


Рисунок 4. Создание документа в ручном режиме

- ввести данные и подписать сформированный документ УКЭП.

5.1. Ввод товара в оборот

После нанесения СИ на продукцию требуется подать сведения о вводе в оборот. В зависимости от ситуации используется определённый вид документа.

Подробнее о вводе товара в оборот см. в [«Инструкции по предоставлению сведений о вводе товара в оборот в Государственную информационную систему мониторинга за оборотом товаров для товарной группы «Табачная продукция»»](#).

5.2. Корректировка сведений о кодах

Внесение изменений в сведения о кодах доступно, если вы осуществили:

- эмиссию кода;
- нанесение кода;
- ввод кода в оборот.

При этом отредактировать сведения можно о кодах, которые вам уже не принадлежат.

Внести изменения можно:

- в личном кабинете Системы маркировки;
- по True API (документация размещена в личном кабинете на промышленном контуре в разделе «Помощь» и в базе знаний «Реестра интеграторов»).

Подробнее о том, какие сведения можно изменить, см. в [«Инструкции по корректировке сведений о кодах в Системе маркировки»](#).

5.3. Формирование упаковок

В Систему маркировки помимо сведений о потребительских единицах (единица товара, [комплект](#)) можно подать сведения о других упаковках. При подаче сведений об объединении товаров в другую упаковку сохраняется информация о взаимосвязи кодов вложенных товаров с кодом упаковки. Принимаются сведения о следующих упаковках:

- [групповая упаковка](#) — объединяет несколько *идентичных* товарных единиц и предназначена для реализации конечному потребителю как единый продукт;
- [набор](#) — объединяет несколько *неидентичных* потребительских единиц одной товарной группы и предназначен для реализации конечному потребителю как единый продукт;
- [транспортная упаковка](#) — объединяет несколько потребительских единиц или других упаковок и предназначена только для удобства подачи сведений о передаче товаров по логистическим цепочкам;

- [агрегированный таможенный код](#) — виртуальная упаковка, которая предназначена для упрощения процесса взаимодействия с ФТС при прохождении таможенных процедур и подачи сведений о вводе в оборот.

5.4. Отгрузка и приёмка товара

Документ о передаче маркированного товара формируется в следующих случаях:

- передача товара в рамках сделок, предусматривающих переход права собственности на данные товары;
- передача товара в рамках договоров комиссии и/или агентских договоров.

Документ создаётся на основании содержания первичного документа, подтверждающего переход права собственности. Электронные копии первичного и передаточного документов передаются в ГИС МТ. Подать сведения о передаче маркированного товара в ГИС МТ необходимо в срок не более 3 дней с момента перехода права собственности на маркированный товар, отражённого в уведомлении. Период отсчитывается с момента подписания уведомления обеими сторонами сделки.

Участники оборота товаров подают сведения в ГИС МТ в форме электронного УПД.

Подробнее см. в [«Инструкции по передаче маркированного товара и подаче сведений в ГИС МТ для участников оборота товарных групп «Альтернативная табачная продукция», «Табачная продукция» и «Никотиносодержащая продукция»»](#).

5.5. Вывод товара из оборота

Причинами вывода товара из оборота могут являться: розничная реализация, утеря, кража и др. При розничной реализации для вывода товара из оборота также используются онлайн-кассы, в автоматическом режиме передающие сведения в ГИС МТ. В остальных случаях сведения о выводе товара из оборота должны быть поданы напрямую в ГИС МТ.

При выводе товаров из оборота на основаниях, не относящихся к розничной продаже, сведения передаются в систему не позднее 3 рабочих дней, следующих за днём вывода товаров из оборота.

Подробнее см. в [«Инструкции по предоставлению сведений о выводе товара из оборота и списании в Государственную информационную систему мониторинга за оборотом товаров для товарной группы «Табачная продукция»»](#).

Пример файла со статусом «Импорт» и параметрами *.CSV

ИНН участника оборота
 Код страны
 Дата первичного документа

Номер налогоплательщика отправителя
 Дата импорта
 Весия

Наименование экспортера
 Номер первичного документа подтверждающего перемещение товара

Товары (1 шт.)

КИ	КИТУ	КОД ТН ВЭД ЕАЭС ТОВАРА	ЦЕНА ЗА ЕДИНИЦУ	СУММА НДС
			1000	0

Рисунок 6. Подписать и отправить

Подробнее см. в [«Инструкции по подготовке файлов для загрузки в Государственную информационную систему мониторинга за оборотом товаров в формате * .csv»](#) и [«Рекомендуемом алгоритме экранирования специальных символов в составе кода идентификации»](#).

7. Подача сведений о товаре через API

Доступна подача сведений о товаре в ГИС МТ через API в файлах формата: * .json, * .csv и * .xml.

Подробнее о подаче сведений в документах через API см. в описании True API. Документация API размещена в личном кабинете на промышленном контуре и в базе знаний «Реестра интеграторов».

8. Учёт сведений об обороте табачного сырья и немаркируемой продукции в Системе индустриальной маркировки

В Системе индустриальной маркировки отображается информация о состоянии склада, а также осуществляется подача документов для учёта табачного сырья и немаркируемой продукции.

Для перехода в Систему индустриальной маркировки в правом верхнем углу «Главного окна» нажмите на имя пользователя и в выпадающем списке выберите пункт «Табачное сырьё и немаркируемая продукция».

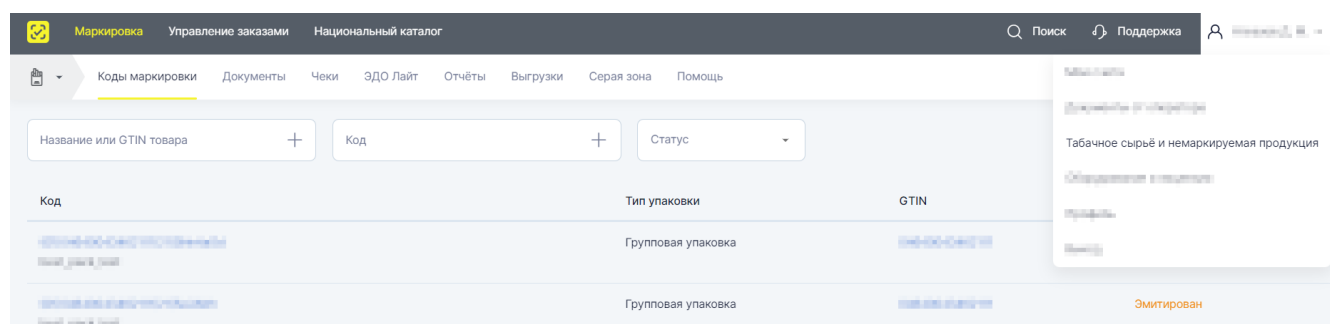


Рисунок 7. Табачное сырьё и немаркируемая продукция

Перечень сокращений, условных обозначений и терминов

Сокращение, условное обозначение, термин	Описание
API	Application Programming Interface (интерфейс программирования приложений) — программный интерфейс приложения, набор готовых классов, процедур, функций, структур и констант, предоставляемых приложением (библиотекой, сервисом) или операционной системой для использования во внешних программных продуктах
CSV	Comma-Separated Values — текстовый формат файла, предназначенный для предоставления табличных данных
JSON	JavaScript Object Notation — текстовый формат обмена данными, основанный на JavaScript
XML	eXtensible Markup Language — расширяемый язык разметки, состоящий из набора тегов, их атрибутов, значений, а также набора правил, определяющих какие атрибуты и элементы могут входить в состав других элементов
АТК	Агрегированный таможенный код — уникальная последовательность символов, которая присваивается каждой отдельной виртуальной упаковке, объединяющей комбинацию товаров, подлежащих прохождению таможенных процедур, выпуска для внутреннего потребления или реимпорта, экспорта, временного вывоза и реэкспорта. Общее количество символов в составе АТК — 25

Сокращение, условное обозначение, термин	Описание
ГИС МТ	Государственная информационная система, созданная в целях автоматизации процессов сбора и обработки информации об обороте товаров, подлежащих обязательной маркировке средствами идентификации, хранения такой информации, обеспечения доступа к ней, её предоставления и распространения, повышения эффективности обмена такой информацией и обеспечения прослеживаемости указанных товаров, а также в иных целях, предусмотренных федеральными законами
ЕАЭС	Евразийский экономический союз
ЕГРИП	Единый государственный реестр индивидуальных предпринимателей
ЕГРЮЛ	Единый государственный реестр юридических лиц
КМ	Код маркировки — совокупность уникального идентификатора товара (SGTIN) и кода проверки (КП), применяемая для идентификации товара, в том числе в потребительской упаковке
ЛК	Личный кабинет размещён в информационно-телекоммуникационной сети «Интернет» на сайте Оператора информационный сервис, предоставляемый Оператором в установленном порядке участнику оборота товаров или федеральному органу исполнительной власти и используемый Оператором, участником оборота товаров и федеральным органом исполнительной власти
НКМТ	Национальный каталог маркированных товаров

Сокращение, условное обозначение, термин	Описание
Оператор	<p>Частный партнёр, действующий в качестве Оператора Единой системы маркировки в соответствии с распоряжением Правительства РФ от 8 мая 2019 г. № 899-р «О реализации проекта государственно-частного партнёрства, заключаемого в целях создания, эксплуатации и технического обслуживания объекта, предназначенного для обеспечения маркировки и прослеживаемости отдельных видов товаров» (https://честныйзнак.рф), распоряжением Правительства Российской Федерации от 3 апреля 2019 г. № 620-р «Об операторе государственной информационной системы мониторинга за оборотом товаров, подлежащих обязательной маркировке», и распоряжением № 2828-р от 18 декабря 2019 года</p>
РФ	Российская Федерация
СИ	<p>Средство идентификации — КМ в машиночитаемой форме, для нанесения на потребительскую упаковку или товарный ярлык, или на товар. Средство идентификации товаров предоставляется в виде двумерного штрихового кода в формате Data Matrix. Средства идентификации могут быть как получены у Оператора ГИС МТ, так и изготовлены участником оборота товаров посредством получения от Оператора ГИС МТ кода маркировки, дальнейшего преобразования сформированного кода маркировки в средство идентификации и последующей самостоятельной печати средства идентификации</p>
СКЗИ	Средство криптографической защиты информации
СУЗ	Станция управления заказами кодов маркировки

Сокращение, условное обозначение, термин	Описание
УКЭП	Усиленная квалифицированная электронная подпись, обладающая дополнительными признаками защищённости: ключом проверки и подтверждёнными средствами электронной подписи
УПД	Универсальный передаточный документ — электронный документ об отгрузке товаров (выполнении работ, оказании услуг) или передаче имущественных прав, формат которого утверждается Федеральной налоговой службой
Участник оборота товаров	Юридические и физические лица, зарегистрированные в качестве индивидуальных предпринимателей, являющиеся налоговыми резидентами Российской Федерации, осуществляющие ввод товаров в оборот, оборот и (или) вывод из оборота товаров, за исключением юридических лиц и физических лиц, зарегистрированных в качестве индивидуальных предпринимателей, приобретающих товары для использования в целях, не связанных с их последующей реализацией (продажей)

Сокращение, условное обозначение, термин	Описание
ЭДО	<p>Оператор электронного документооборота — организация, обеспечивающая обмен электронными документами, обладающими юридической силой. Операторы ЭДО оказывают услуги по организации обмена электронными документами по сделкам, такими, как договоры, первичные бухгалтерские документы, счёта-фактуры, между организациями, являющимися юридическими лицами, индивидуальными предпринимателями, государственными органами. Список доверенных Операторов ЭДО России, входящих в сеть ФНС РФ, размещён на официальном сайте налоговой службы</p>

История изменений

Дата	Версия документа	Изменения
11.04.2024	38.0	Добавлен раздел « Формирование упаковок », удалены разделы «Агрегирование», «Операции с АТК»
04.04.2024	37.0	В Национальном каталоге доступна регистрация карточек товаров с признаком немаркируемой продукции (подробнее см. в разделе « Начало работы в ГИС МТ »). Работа с такими карточками в Системе маркировки недоступна: заказ кодов маркировки по коду товара с признаком «немаркируемая продукция» заблокирован
07.03.2024	36.0	Доступен переход в « Систему индустриальной маркировки », в которой отображается информация о состоянии склада, а также осуществляется подача документов для учёта табачного сырья и немаркируемой продукции
31.01.2024	35.0	Добавлен раздел « Корректировка сведений о кодах »
01.09.2023	34.0	Доступно получение лицензии на осуществляемый вид деятельности (подробнее см. в разделе « Начало работы в ГИС МТ »)
16.05.2023	33.0	В разделе « Отгрузка и приёмка товара » уточнена информация о том, что участники оборота товаров подают сведения в ГИС МТ в форме электронного УПД
21.03.2023	32.0	В раздел « Начало работы в ГИС МТ » добавлена информация о том, что регистрация индивидуального предпринимателя доступна только по сертификату УКЭП, содержащему ОГРНИП
10.03.2023	31.0	Удалён раздел «Ролевая модель доступа». Информацию об ограничениях прав см. в « Памятке по ролевой модели доступа Системы маркировки »
22.12.2022	30.0	В разделе « Заказ кодов маркировки » актуализированы рисунки «Созданный заказ», «Идентификатор заказа»

Дата	Версия документа	Изменения
23.11.2022	29.0	<p>Добавлен раздел «Описание и назначение функциональности» с подразделом «Ролевая модель доступа»;</p> <p>В раздел «Перечень сокращений, условных обозначений и терминов» добавлены расшифровки аббревиатур «API» («Application Programming Interface (интерфейс программирования приложений)»), «ЕГРИП» («Единый государственный реестр индивидуальных предпринимателей»), «ЕГРЮЛ» («Единый государственный реестр юридических лиц»), «НКМТ» («Национальный каталог маркированных товаров»)</p>
28.10.2022	28.0	<p>В раздел «Заказ кодов маркировки» добавлена информация о возможности фильтровать заказы по их идентификатору и статусу</p>
12.10.2022	27.0	<p>В разделе «Начало работы в ГИС МТ» актуализирован рисунок «Состояние товара» в связи с добавлением кнопки «Проверка наличия кода»</p>
12.10.2022	26.0	<p>В разделе «Подача сведений о товаре в ЛК ГИС МТ» актуализирован рисунок «Выбор категории товаров»</p>
07.10.2022	25.0	<p>В разделе «Заказ кодов маркировки» актуализированы рисунки «Идентификатор заказа», «Созданный заказ», «Общие данные»;</p> <p>В разделе «Подача сведений о товаре в ЛК ГИС МТ» актуализирован рисунок «Выбор документа»;</p> <p>В разделе «Подача сведений в ГИС МТ путём загрузки файлов в формате * .csv или * .xml» актуализирован рисунок «Загрузить документ»</p>
05.10.2022	24.0	<p>В разделе «Обозначения элементов графического интерфейса» уточнена информация о том, что термин «Главное меню» используется для меню с разделами «Маркировка», «Национальный каталог», «Управление заказами»</p>

Дата	Версия документа	Изменения
07.09.2022	23.0	В разделе «Начало работы в ГИС МТ» актуализирован рисунок «Состояние товара»; В разделе «Подача сведений о товаре в ЛК ГИС МТ» актуализирован рисунок «Выбор документа»; В разделе «Подача сведений в ГИС МТ путём загрузки файлов в формате * .csv или * .xml» актуализирован рисунок «Загрузить документ»
23.08.2022	22.0	Актуализированы изображения в связи с изменениями графического интерфейса раздела «Управление заказами»
28.07.2022	21.0	Раздел «Перечень терминов и сокращений» переименован в «Перечень сокращений, условных обозначений и терминов»
27.07.2022	20.0	В раздел «Перечень терминов и сокращений» добавлена аббревиатура «АТК»; В разделе «Подача сведений о товаре в ЛК ГИС МТ» актуализирован рисунок «Выбор документа»; Добавлен раздел «Операции с АТК» в связи с реализацией функциональности формирования, трансформации и расформирования АТК
19.07.2022	19.0	В разделе «Начало работы в ГИС МТ» добавлено уточнение об автоматическом аннулировании кодов маркировки, не нанесённых на товары в течение 30 дней
14.07.2022	18.0	В разделе «Заказ кодов маркировки» название рисунка «Переход в станцию управления заказами» изменено на «Переход в СУЗ»
10.06.2022	17.0	В разделе «Начало работы в ГИС МТ» актуализированы названия ссылок на «Инструкцию по установке СКЗИ для работы с универсальной квалифицированной электронной подписью», «Инструкцию по регистрации участника оборота товаров», «Инструкцию по настройке профиля участника оборота товаров и работе с товарами в подсистеме Государственной информационной системы мониторинга за оборотом товаров «Национальный каталог маркированных товаров»»

Дата	Версия документа	Изменения
17.05.2022	16.0	В разделе « Заказ кодов маркировки » актуализирован рисунок «Переход в станцию управления заказами» в связи с удалением дат на карточках товарных групп, расположенных в «Главном окне»
11.05.2022	15.0	В разделе « Подача сведений о товаре в ЛК ГИС МТ » актуализирован рисунок «Выбор товарной группы»
11.05.2022	14.0	В разделе « Подача сведений о товаре через API » удалены ссылки на документацию API
25.04.2022	13.0	В разделе « Подача сведений о товаре в ЛК ГИС МТ » актуализирован рисунок «Выбор документа»; В разделе « Подача сведений в ГИС МТ путём загрузки файлов в формате * .csv или * .xml » актуализирован рисунок «Загрузить документ»
18.04.2022	12.0	В разделе «Перечень терминов и сокращений» удалены термины «КМТ», «НК»
31.03.2022	11.0	В разделе « Заказ кодов маркировки » актуализирован рисунок «Переход в станцию управления заказами» в связи с изменением верхней панели меню «Главного окна» в личном кабинете ГИС МТ
21.03.2022	10.0	Включено отображение разделов «Агрегирование», «Отгрузка и приёмка товара», «Вывод товара из оборота», « Подача сведений в ГИС МТ путём загрузки файлов в формате * .csv или * .xml », « Подача сведений о товаре через API »
05.03.2022	9.0	В разделе « Начало работы в ГИС МТ » актуализирован рисунок «Состояние товара»
25.02.2022	8.0	В разделах « Начало работы в ГИС МТ », « Заказ кодов маркировки », « Подача сведений о товаре в ЛК ГИС МТ » и « Подача сведений в ГИС МТ путём загрузки файлов в формате * .csv или * .xml » слово «вкладка» заменено на «раздел»

Дата	Версия документа	Изменения
26.01.2022	7.0	В разделе « Заказ кодов маркировки » актуализированы описание и рисунки в связи с удалением разделов «Отбраковка», «Агрегация», «Нанесение» в верхней панели меню «Главного окна»; Актуализированы рисунки в связи с вынесением реестра ЭДО в отдельный раздел «ЭДО Лайт» и добавлением раздела «Выгрузки» в верхней панели меню «Главного окна»
14.01.2022	6.0	В разделе « Подача сведений о товаре в ЛК ГИС МТ » в связи с вынесением реестра ЭДО в отдельный раздел «ЭДО Лайт» актуализирован рисунок «Выбор документа»; В разделе « Подача сведений в ГИС МТ путём загрузки файлов в формате * .csv или * .xml » в связи с вынесением реестра ЭДО в отдельный раздел «ЭДО Лайт» и добавлением раздела «Выгрузки» в верхней панели меню «Главного окна» актуализирован рисунок «Загрузить документ»
11.01.2022	5.0	В разделе « Начало работы в ГИС МТ » актуализировано описание получения УКЭП
14.12.2021	4.0	В разделе « Подача сведений в ГИС МТ путём загрузки файлов в формате * .csv или * .xml » актуализирован рисунок «Расположение XSD-схемы и шаблонов документов прямой подачи сведений»
07.12.2021	3.0	Актуализированы рисунки в связи с изменениями графического интерфейса
29.11.2021	2.0	В разделе « Начало работы в ГИС МТ » название рисунка «Состояние товара» изменено на «Товары», рисунок «Товары» актуализирован в связи с обновлением графического интерфейса; Добавлен раздел Отгрузка и приёмка товара
29.09.2021	1.0	Начальная версия